

RAIKKÜLA MÕISA JOOKS

TULEMUSED ÜLDJÄRJESTUSES



13.10.2024, Raikküla


Korraldaja: Team Kehtna

Rada: Asfalt-maastik. Ilm: temperatuur 3-8 °C, tuul 1-5 m/s, päikeseline,
Ajamõõtmise tehnika ja korraldus: ANTROTSENTER OÜ, Urmas Paejärv.

Koht	Number	Nimi	Klubi	Tulemus	Kaotus	Koht VK	Ring 1	Ring 2	Kiirus
FRANK KUTTER PÕHIJOOKS 4.8 km									
1	206	Jakob Lääne	Fast Feet Estonia	0:17:17,7	--	1-M40	08:36,2	08:41,4	03:36 min/km - 16.65 km/h
2	200	Ain Kilk	worllopeti clubi	0:17:27,6	+00:09	1-M50	08:36,1	08:51,5	03:38 min/km - 16.49 km/h
3	2	Indrek Kraus	Rapla Jooksuklubi / Team Kehtna	0:19:07,0	+01:49	2-M40	09:18,1	09:48,9	03:58 min/km - 15.06 km/h
4	17	Riho Jürisoo	Team Kehtna	0:19:56,5	+02:38	1-M	09:44,3	10:12,2	04:09 min/km - 14.44 km/h
5	1	Ritve Reinumäe	Team Kehtna/Rapla Jooksuklubi	0:20:50,8	+03:33	1-N40	10:12,7	10:38,0	04:20 min/km - 13.81 km/h
6	23	Toomas Paejärv	21CC Triatloniklubi	0:21:20,3	+04:02	1-M18	09:58,0	11:22,2	04:26 min/km - 13.49 km/h
7	7	Magnus Nuut		0:22:34,2	+05:16	3-M40	10:38,3	11:55,8	04:42 min/km - 12.76 km/h
8	20	Henry Kurnim		0:22:45,6	+05:27	2-M18	10:46,7	11:58,8	04:44 min/km - 12.65 km/h
9	15	Argo Puntso		0:23:17,3	+05:59	2-M50	11:40,6	11:36,6	04:51 min/km - 12.36 km/h
10	202	Diana Audru	G4S	0:23:22,0	+06:04	2-N40	11:31,1	11:50,9	04:52 min/km - 12.32 km/h
11	18	Piret Bart		0:23:25,8	+06:08	1-N	11:26,1	11:59,7	04:52 min/km - 12.29 km/h
12	213	Villu Markus		0:23:57,9	+06:40	4-M40	11:41,3	12:16,6	04:59 min/km - 12.01 km/h
13	209	Tiia Riis	koeru spordiklubi	0:25:12,1	+07:54	1-N50	12:05,3	13:06,8	05:15 min/km - 11.42 km/h
14	21	Martin Jõe		0:25:18,2	+08:00	2-M	12:49,4	12:28,7	05:16 min/km - 11.38 km/h
15	13	Kristjan Hertmann		0:25:29,5	+08:11	5-M40	12:30,8	12:58,6	05:18 min/km - 11.29 km/h
16	201	Anne Aaver	sporta	0:26:35,6	+09:17	2-N50	13:23,8	13:11,8	05:32 min/km - 10.82 km/h
17	9	Kaili Matsalu		0:26:40,4	+09:22	3-N40	13:04,0	13:36,3	05:33 min/km - 10.79 km/h
18	226	Tõnu Tõkke		0:31:04,9	+13:47	3-M18	14:47,2	16:17,6	06:28 min/km - 9.26 km/h
19	11	Siret Heinmets-Kutser	SK Team Kehtna	0:31:06,5	+13:48	2-N	15:49,9	15:16,5	06:28 min/km - 9.25 km/h
20	218	Mare Liukanen	Rapla SVK	0:31:20,3	+14:02	1-N60	15:28,1	15:52,2	06:31 min/km - 9.18 km/h
21	19	Hele-Mall Kaasik	SK Team Kehtna	0:31:28,1	+14:10	3-N50	15:25,3	16:02,8	06:33 min/km - 9.15 km/h
22	6	Gerda Kukk		0:43:28,2	+26:10	3-N	21:26,8	22:01,4	09:03 min/km - 6.62 km/h

RAIKKÜLA MÕISA JOOKS

TULEMUSED ÜLDJÄRJESTUSES




Koht	Number	Nimi	Klubi	Tulemus	Kaotus	Koht VK	Ring 1	Ring 2	Kiirus
23	22	Merle Kallaste		0:43:31,4	+26:13	4-N50	21:26,6	22:04,7	09:04 min/km - 6.61 km/h
-	3	Silver Toompalu		DNS		--M40			
-	4	Mati Kurg		DNS		--M50			
-	5	Silver Soonik		DNS		--M			
-	8	Kaia Milling	Rapla Korvpallikool	DNS		--N			
-	12	Mari Metsaäär	Team Kehtna	DNS		--N			

VIIMSI LIHATÖÖSTUSE NOORTEJOOKS 2,4 km

1	109	Mihkel Malv	Rapla Jooksuklubi	0:09:00,7	--	1-M15	09:00,7		03:45 min/km - 15.97 km/h
2	113	Dirk-Edrik Tori	Kohila Gümnaasium	0:09:27,2	+00:26	1-M11	09:27,2		03:56 min/km - 15.23 km/h
3	222	Kert Leibenau	Triathlon Estonia	0:09:27,9	+00:27	2-M11	09:27,9		03:56 min/km - 15.21 km/h
4	124	Merlin Toirk	Rapla Jooksuklubi	0:09:31,0	+00:30	1-N13	09:31,0		03:57 min/km - 15.13 km/h
5	112	Kevin Kraus		0:10:32,4	+01:31	3-M11	10:32,4		04:23 min/km - 13.66 km/h
6	122	Rannar Lai	Fast Feet Estonia	0:10:32,6	+01:31	4-M11	10:32,6		04:23 min/km - 13.65 km/h
7	229	Oskar Malv	Kohila SK	0:10:45,4	+01:44	1-M13	10:45,4		04:28 min/km - 13.38 km/h
8	125	Matthias Hendrik Jõe		0:10:52,6	+01:51	5-M11	10:52,6		04:31 min/km - 13.23 km/h
9	14	Eva-Lotta Hertmann		0:10:54,8	+01:54	2-N13	10:54,8		04:32 min/km - 13.19 km/h
10	119	Liisbeth Vridolin	MTÜ Fast feet estonia	0:10:56,9	+01:56	1-N11	10:56,9		04:33 min/km - 13.15 km/h
11	110	Mia Malv		0:11:10,3	+02:09	2-N11	11:10,3		04:39 min/km - 12.88 km/h
12	117	Mia Saarniit		0:11:15,6	+02:14	3-N11	11:15,6		04:41 min/km - 12.78 km/h
13	120	Elisabeth Malv	Kohila võrkpalliklubi	0:11:20,2	+02:19	4-N11	11:20,2		04:43 min/km - 12.70 km/h
14	246	Brandon Põldmaa		0:11:51,1	+02:50	6-M11	11:51,1		04:56 min/km - 12.14 km/h
15	101	Kert Kraus	Rapla Jooksuklubi / Team Kehtna	0:11:58,6	+02:57	2-M15	11:58,6		04:59 min/km - 12.02 km/h
16	233	Robin Keneth Kruus		0:12:07,1	+03:06	7-M11	12:07,1		05:02 min/km - 11.88 km/h
17	102	Lisandra Kraus	Rapla Jooksuklubi / Team Kehtna	0:12:18,3	+03:17	5-N11	12:18,3		05:07 min/km - 11.70 km/h
18	234	Laura Tähe		0:12:57,9	+03:57	6-N11	12:57,9		05:24 min/km - 11.10 km/h
19	221	Lisette Karuoja		0:12:58,3	+03:57	7-N11	12:58,3		05:24 min/km - 11.09 km/h
20	115	Patrick Hein		0:13:08,1	+04:07	8-M11	13:08,1		05:28 min/km - 10.96 km/h

RAIKKÜLA MÕISA JOOKS

TULEMUSED ÜLDJÄRJESTUSES



Koht	Number	Nimi	Klubi	Tulemus	Kaotus	Koht VK	Ring 1	Ring 2	Kiirus
21	123	Hanna Karolina Kaasik	Raplamaa JK/SK Team Kehtna	0:13:09,8	+04:09	3-N13	13:09,8		05:29 min/km - 10.93 km/h
22	111	Desiree Kraus		0:13:17,1	+04:16	8-N11	13:17,1		05:32 min/km - 10.83 km/h
23	116	Markos Kutser	SK Team Kehtna	0:13:44,5	+04:43	9-M11	13:44,5		05:43 min/km - 10.47 km/h
24	107	Maario-Anders Uutmann		0:13:45,3	+04:44	10-M11	13:45,3		05:43 min/km - 10.46 km/h
25	217	Luna Bahovski		0:14:16,8	+05:16	9-N11	14:16,8		05:57 min/km - 10.08 km/h
26	114	Paul Marten Hein		0:15:02,5	+06:01	11-M11	15:02,5		06:16 min/km - 9.57 km/h
27	126	Tristan Jögi		0:15:02,7	+06:02	12-M11	15:02,7		06:16 min/km - 9.57 km/h
28	245	Erik Karjamets		0:15:58,0	+06:57	13-M11	15:58,0		06:39 min/km - 9.01 km/h
29	244	Raiden Karjamets		0:17:05,4	+08:04	14-M11	17:05,4		07:07 min/km - 8.42 km/h
30	243	Henry Kaidme		0:18:57,6	+09:56	15-M11	18:57,6		07:54 min/km - 7.59 km/h
31	106	Ljudmila Uutmann		0:19:23,9	+10:23	1-N	19:23,9		08:04 min/km - 7.42 km/h
32	205	Marta Luisa Link		0:35:23,3	+26:22	1-N15	35:23,3		14:44 min/km - 4.06 km/h
-	103	Mirtel Toompalu	Kohila Mõisakool	DNS		--N11			
-	104	Märten Toompalu	Kohila Mõisakool	DNS		--M11			
-	105	Merike Viisimaa		DNS		--N			
-	108	Sandra-Liis Uutmann		DNS		--N13			

MAMMA LASTEJOOKS 400 m

54	188	Maik Mairold Jõe		0:04:42,9	+29:25	36-P	04:42,9	26:09,6	77:11 min/km - 0.77 km/h
1	171	Rasmus Lai	Fast Feet Estonia	0:01:27,5	--	1-P	01:27,5		03:38 min/km - 16.43 km/h
2	241	Gregor Nõlvak		0:01:28,5	+00:00	2-P	01:28,5		03:41 min/km - 16.25 km/h
3	166	Kris-Marten Rosimannus		0:01:31,2	+00:03	3-P	01:31,2		03:48 min/km - 15.77 km/h
4	175	Brandon Põldmaa	Raplamaa JK	0:01:32,4	+00:04	4-P	01:32,4		03:51 min/km - 15.57 km/h
5	232	Robin Kenneth Kruus		0:01:40,4	+00:12	5-P	01:40,4		04:11 min/km - 14.33 km/h
6	157	Karl Markus		0:01:42,0	+00:14	6-P	01:42,0		04:15 min/km - 14.11 km/h
7	174	Kaarel Edgar Sarapuu		0:01:42,8	+00:15	7-P	01:42,8		04:17 min/km - 13.99 km/h
8	199	Aron Lääne		0:01:44,5	+00:16	8-P	01:44,5		04:21 min/km - 13.77 km/h
9	196	Karl Jakob Lääne		0:01:44,8	+00:17	9-P	01:44,8		04:22 min/km - 13.73 km/h

RAIKKÜLA MÕISA JOOKS


TULEMUSED ÜLDJÄRJESTUSES



Koht	Number	Nimi	Klubi	Tulemus	Kaotus	Koht VK	Ring 1	Ring 2	Kiirus
10	183	Klaid Manglus		0:01:47,0	+00:19	10-P	01:47,0		04:27 min/km - 13.45 km/h
11	216	Milana Bahovski	Rapla Korvpallikool	0:01:47,9	+00:20	1-T	01:47,9		04:29 min/km - 13.34 km/h
12	160	Hendrik Hein		0:01:48,4	+00:20	11-P	01:48,4		04:31 min/km - 13.27 km/h
13	170	Tristan Uuk		0:01:48,7	+00:21	12-P	01:48,7		04:31 min/km - 13.24 km/h
14	242	Ragnar Matias Nõlvak		0:01:49,4	+00:21	13-P	01:49,4		04:33 min/km - 13.15 km/h
15	230	Mette Särev		0:01:49,6	+00:22	2-T	01:49,6		04:34 min/km - 13.13 km/h
16	179	Aysha Khalilova		0:01:52,1	+00:24	3-T	01:52,1		04:40 min/km - 12.83 km/h
17	176	Rosaly Õis		0:01:55,4	+00:27	4-T	01:55,4		04:48 min/km - 12.47 km/h
18	194	Evert Põldaru		0:01:56,3	+00:28	14-P	01:56,3		04:50 min/km - 12.37 km/h
19	225	Lisanna Reinart		0:01:57,2	+00:29	5-T	01:57,2		04:53 min/km - 12.28 km/h
20	173	Andre Hramov	Fast Feet Estonia	0:01:57,4	+00:29	15-P	01:57,4		04:53 min/km - 12.26 km/h
21	189	Rico Kattai		0:02:03,3	+00:35	16-P	02:03,3		05:08 min/km - 11.67 km/h
22	162	Alar Kuusemets	Raplamaa JK	0:02:07,2	+00:39	17-P	02:07,2		05:18 min/km - 11.31 km/h
23	239	Johannes Pikner		0:02:10,3	+00:42	18-P	02:10,3		05:25 min/km - 11.04 km/h
24	228	Catelyn Uuk		0:02:11,3	+00:43	6-T	02:11,3		05:28 min/km - 10.95 km/h
25	181	Jasper Tammik		0:02:13,3	+00:45	19-P	02:13,3		05:33 min/km - 10.79 km/h
26	186	Karl Kristjan Tarre		0:02:15,5	+00:47	20-P	02:15,5		05:38 min/km - 10.62 km/h
27	155	Mirtel Milling	Rapla Korvpallikool	0:02:16,3	+00:48	7-T	02:16,3		05:40 min/km - 10.55 km/h
28	168	Emily Kauler		0:02:25,8	+00:58	8-T	02:25,8		06:04 min/km - 9.87 km/h
29	156	Minna Milling	Rapla Korvpallikool	0:02:25,8	+00:58	9-T	02:25,8		06:04 min/km - 9.87 km/h
30	185	Lukas Manglus		0:02:31,3	+01:03	21-P	02:31,3		06:18 min/km - 9.51 km/h
31	193	Lennart Põldaru		0:02:33,2	+01:05	22-P	02:33,2		06:23 min/km - 9.39 km/h
32	164	Liis Kaukes		0:02:35,7	+01:08	10-T	02:35,7		06:29 min/km - 9.24 km/h
33	167	Renet Kauler		0:02:36,1	+01:08	23-P	02:36,1		06:30 min/km - 9.22 km/h
34	163	Miia Kuusemets		0:02:37,4	+01:09	11-T	02:37,4		06:33 min/km - 9.14 km/h
35	237	Õnneliis Sõsojev		0:02:41,0	+01:13	12-T	02:41,0		06:42 min/km - 8.93 km/h
36	231	Riinu-Liis Rus		0:02:41,1	+01:13	13-T	02:41,1		06:42 min/km - 8.93 km/h
37	190	Carl Kennet Lehto		0:02:42,9	+01:15	24-P	02:42,9		06:47 min/km - 8.83 km/h

RAIKKÜLA MÕISA JOOKS

TULEMUSED ÜLDJÄRJESTUSES



Koht	Number	Nimi	Klubi	Tulemus	Kaotus	Koht VK	Ring 1	Ring 2	Kiirus
38	235	Roger Toome		0:02:44,4	+01:16	25-P	02:44,4		06:51 min/km - 8.75 km/h
39	227	Keili Leibenau		0:02:45,7	+01:18	14-T	02:45,7		06:54 min/km - 8.68 km/h
40	177	Robin Pöder		0:02:47,1	+01:19	26-P	02:47,1		06:57 min/km - 8.61 km/h
41	195	Breven Pöldaru		0:02:54,6	+01:27	27-P	02:54,6		07:16 min/km - 8.24 km/h
42	212	Kristofer Lusti		0:02:58,2	+01:30	28-P	02:58,2		07:25 min/km - 8.07 km/h
43	187	Marta Tarre		0:03:01,0	+01:33	15-T	03:01,0		07:32 min/km - 7.95 km/h
44	210	Marie-Susanne Nuut		0:03:17,5	+01:49	16-T	03:17,5		08:13 min/km - 7.28 km/h
45	158	Mairold Markus		0:03:24,8	+01:57	29-P	03:24,8		08:32 min/km - 7.03 km/h
46	161	Mirete Kutser	SK Team Kehtna	0:03:27,0	+01:59	17-T	03:27,0		08:37 min/km - 6.95 km/h
47	182	Patrick Tammik		0:03:29,0	+02:01	30-P	03:29,0		08:42 min/km - 6.88 km/h
48	159	Ruuben Hein		0:03:29,6	+02:02	31-P	03:29,6		08:44 min/km - 6.86 km/h
49	154	Grete-Ly Uutmann		0:03:35,1	+02:07	18-T	03:35,1		08:57 min/km - 6.69 km/h
50	219	Silver Jakobson		0:03:44,5	+02:16	32-P	03:44,5		09:21 min/km - 6.41 km/h
51	238	Mattias Kiivramees		0:03:44,6	+02:17	33-P	03:44,6		09:21 min/km - 6.40 km/h
52	184	Jakob Manglus		0:03:44,7	+02:17	34-P	03:44,7		09:21 min/km - 6.40 km/h
53	180	Imran Khalilov		0:04:03,7	+02:36	35-P	04:03,7		10:09 min/km - 5.90 km/h
55	178	Oskar Pöder		0:04:45,4	+03:17	37-P	04:45,4		11:53 min/km - 5.04 km/h
56	165	Carl Henry Alas		0:04:51,4	+03:23	38-P	04:51,4		12:08 min/km - 4.94 km/h
57	220	Denver Jakobson		0:05:30,2	+04:02	39-P	05:30,2		13:45 min/km - 4.36 km/h
58	192	Victoria Laanisto		0:05:54,3	+04:26	19-T	05:54,3		14:45 min/km - 4.06 km/h
-	153	Leiger Scanlon				--P			
-	172	Marleen Veskimäe	Fast Feet Estonia			--T			

Osalejate arv: 124