


# HÕREDA MÕISA JOOKS

## TULEMUSED ÜLDJÄRJESTUSES



18.08.2024, Hõreda

Korraldaja: Team Kehtna


Rada: Asfalt-maastik. Ilm: Väheste ja vahelduva pilvisusega olulise sajuta ilm, temperatuur 19...23 °C, läänekaare tuul 2-8 m/s,

Ajamõõtmise tehnika ja korraldus: ANTROTSENTER OÜ, Urmas Paejärv

Koht	Number	Nimi	Klubi	Tulemus	Kaotus	Koht VK	Ring 1	Ring 2	Kiirus
<b>FRANK KUTTER PÕHIJOOKS 5 km</b>									
1	188	Ain Kilk	Eesti world lopeti klubi	<b>0:17:58,8</b>	--	1-M50	08:42,5	09:16,3	03:35 min/km - 16.68 km/h
2	218	Riho Jürisoo	Team Kehtna	<b>0:19:00,2</b>	+01:01	1-M	09:14,3	09:45,9	03:48 min/km - 15.78 km/h
3	3	Indrek Kraus	Rapla Jooksuklubi / Team Kehtna	<b>0:19:15,5</b>	+01:16	1-M40	09:38,9	09:36,5	03:51 min/km - 15.57 km/h
4	19	Rauno Peel	Riisipere SK	<b>0:19:23,1</b>	+01:24	2-M50	09:27,1	09:56,0	03:52 min/km - 15.47 km/h
5	185	Erko Junapuu		<b>0:19:33,9</b>	+01:35	3-M50	09:36,9	09:56,9	03:54 min/km - 15.33 km/h
6	24	Rain Päären		<b>0:19:42,1</b>	+01:43	2-M40	09:38,4	10:03,7	03:56 min/km - 15.22 km/h
7	6	Silver Soonik		<b>0:20:21,5</b>	+02:22	2-M	09:35,2	10:46,2	04:04 min/km - 14.73 km/h
8	2	Ritve Reinumäe	Team Kehtna/Rapla Jooksuklubi	<b>0:20:59,2</b>	+03:00	1-N40	10:22,3	10:36,8	04:11 min/km - 14.29 km/h
9	8	Magnus Nuut		<b>0:22:45,2</b>	+04:46	3-M40	10:44,6	12:00,6	04:33 min/km - 13.18 km/h
10	20	Argo Puntso		<b>0:23:52,9</b>	+05:54	4-M50	11:24,3	12:28,6	04:46 min/km - 12.56 km/h
11	25	Piret Bart	Piret Bart	<b>0:24:20,2</b>	+06:21	1-N	11:40,8	12:39,4	04:52 min/km - 12.32 km/h
12	187	Tiia Riis		<b>0:25:57,7</b>	+07:58	1-N50	12:53,8	13:03,8	05:11 min/km - 11.55 km/h
13	229	Toomas Ronk		<b>0:26:34,1</b>	+08:35	5-M50	12:55,4	13:38,7	05:18 min/km - 11.29 km/h
14	11	Villu Markus		<b>0:26:59,3</b>	+09:00	4-M40	13:35,6	13:23,7	05:23 min/km - 11.11 km/h
15	226	Kaisa Vahtmae		<b>0:27:10,9</b>	+09:12	2-N	13:31,5	13:39,4	05:26 min/km - 11.03 km/h
16	189	Anne Aaver		<b>0:28:01,0</b>	+10:02	2-N50	13:47,7	14:13,3	05:36 min/km - 10.70 km/h
17	10	Kaili Matsalu		<b>0:28:05,8</b>	+10:07	2-N40	13:55,2	14:10,6	05:37 min/km - 10.67 km/h
18	210	Karl Kristian Kits		<b>0:30:00,4</b>	+12:01	3-M	14:00,0	16:00,4	06:00 min/km - 9.99 km/h
19	12	Siret Heinmets-Kutser	SK Team Kehtna	<b>0:31:07,3</b>	+13:08	3-N	15:19,2	15:48,0	06:13 min/km - 9.63 km/h
20	18	Mari Metsäär	Team Kehtna	<b>0:31:07,7</b>	+13:08	4-N	15:15,9	15:51,8	06:13 min/km - 9.63 km/h
21	190	Mare Liukanen	Rapla SVK	<b>0:31:24,5</b>	+13:25	1-N60	15:29,2	15:55,3	06:16 min/km - 9.55 km/h
22	212	Urmas Kaidme		<b>0:32:13,0</b>	+14:14	6-M50	19:14,5	12:58,5	06:26 min/km - 9.31 km/h

# HÕREDA MÕISA JOOKS

## TULEMUSED ÜLDJÄRJESTUSES




Koht	Number	Nimi	Klubi	Tulemus	Kaotus	Koht VK	Ring 1	Ring 2	Kiirus
23	21	Kersti Puntso		<b>0:33:43,4</b>	+15:44	5-N	16:37,9	17:05,4	06:44 min/km - 8.89 km/h
24	22	Annika Peterson		<b>0:34:29,3</b>	+16:30	6-N	16:37,2	17:52,0	06:53 min/km - 8.69 km/h
25	23	Anneliis Kõivupuu		<b>0:34:42,6</b>	+16:43	7-N	16:37,7	18:04,8	06:56 min/km - 8.64 km/h
26	7	Gerda Kukk		<b>0:44:11,7</b>	+26:12	8-N	21:47,1	22:24,6	08:50 min/km - 6.78 km/h
27	1	Merle Kallaste		<b>0:44:28,5</b>	+26:29	3-N50	21:46,8	22:41,6	08:53 min/km - 6.74 km/h
-	14	Tiiu Kästik	Saarioinen Eesti OÜ	<b>DNS</b>		--N50	46:21,2		09:16 min/km - 6.47 km/h
-	4	Silver Toompalu		<b>DNS</b>		--M40			
-	5	Mati Kurg		<b>DNS</b>		--M50			
-	9	Kaia Milling	Rapla Korvpallikool	<b>DNS</b>		--N			
-	13	Kadri Puuorg	Saarioinen Eesti OÜ	<b>DNS</b>		--N40			
-	15	Marten Puuorg	Saarioine Eesti	<b>DNS</b>		--M18			
-	17	Agata Chernysheva	Medicum Perearstikeskus AS	<b>DNS</b>		--N			

### VIIMSI LIHATÖÖSTUSE NOORTEJOOKS 2,5 km

1	117	Hugo Särev	Rapla Jooksuklubi/Team Kehtna	<b>0:08:35,4</b>	--	1-M15	08:35,4		03:26 min/km - 17.46 km/h
2	109	Mihkel Malv	Rapla Jooksuklubi	<b>0:08:48,9</b>	+00:13	2-M15	08:48,9		03:31 min/km - 17.01 km/h
3	122	Timofei Pavelkovits		<b>0:09:34,5</b>	+00:59	1-M11	09:34,5		03:49 min/km - 15.66 km/h
4	113	Dirk-Edrik Tori	Kohila Gümnaasium	<b>0:09:36,1</b>	+01:00	2-M11	09:36,1		03:50 min/km - 15.62 km/h
5	127	Merlin Toirk	Rapla Jooksuklubi	<b>0:10:18,1</b>	+01:42	1-N13	10:18,1		04:07 min/km - 14.55 km/h
6	208	Kert Leibenau	Triathlon Estonia	<b>0:10:23,1</b>	+01:47	3-M11	10:23,1		04:09 min/km - 14.44 km/h
7	124	Oskar Malv	Kohila SK	<b>0:10:57,7</b>	+02:22	1-M13	10:57,7		04:23 min/km - 13.68 km/h
8	197	Ben Schulte		<b>0:11:21,1</b>	+02:45	4-M11	11:21,1		04:32 min/km - 13.21 km/h
9	119	Mia Saarniit		<b>0:11:28,0</b>	+02:52	1-N11	11:28,0		04:35 min/km - 13.07 km/h
10	112	Kevin Kraus		<b>0:11:29,8</b>	+02:54	5-M11	11:29,8		04:35 min/km - 13.04 km/h
11	110	Mia Malv		<b>0:11:32,1</b>	+02:56	2-N11	11:32,1		04:36 min/km - 13.00 km/h
12	123	Elisabeth Malv	Kohila võrkpalliklubi	<b>0:11:32,5</b>	+02:57	3-N11	11:32,5		04:37 min/km - 12.99 km/h
13	120	Kaspar Kivisalu	Raplamaa JK	<b>0:12:28,3</b>	+03:52	2-M13	12:28,3		04:59 min/km - 12.02 km/h
14	101	Kert Kraus	Rapla Jooksuklubi / Team Kehtna	<b>0:12:36,8</b>	+04:01	3-M15	12:36,8		05:02 min/km - 11.89 km/h

# HÕREDA MÕISA JOOKS

## TULEMUSED ÜLDJÄRJESTUSES




Koht	Number	Nimi	Klubi	Tulemus	Kaotus	Koht VK	Ring 1	Ring 2	Kiirus
15	116	Markos Kutser	SK Team Kehtna	<b>0:12:47,6</b>	+04:12	6-M11	12:47,6		05:07 min/km - 11.72 km/h
16	102	Lisandra Kraus	Rapla Jooksuklubi / Team Kehtna	<b>0:12:51,7</b>	+04:16	4-N11	12:51,7		05:08 min/km - 11.66 km/h
17	115	Patrick Hein		<b>0:12:54,9</b>	+04:19	7-M11	12:54,9		05:09 min/km - 11.61 km/h
18	114	Paul Marten Hein		<b>0:13:08,0</b>	+04:32	8-M11	13:08,0		05:15 min/km - 11.42 km/h
19	125	Kaarel Ismo Ross		<b>0:13:13,7</b>	+04:38	9-M11	13:13,7		05:17 min/km - 11.33 km/h
20	126	Kristian Kankainen		<b>0:13:18,8</b>	+04:43	1-M	13:18,8		05:19 min/km - 11.26 km/h
21	111	Desiree Kraus		<b>0:13:29,7</b>	+04:54	5-N11	13:29,7		05:23 min/km - 11.11 km/h
22	121	Oskar Kivisalu	Raplamaa JK	<b>0:13:45,7</b>	+05:10	10-M11	13:45,7		05:30 min/km - 10.89 km/h
23	223	Leisette Karuoja		<b>0:13:48,6</b>	+05:13	6-N11	13:48,6		05:31 min/km - 10.86 km/h
24	221	Tonu Tambet Tokke		<b>0:13:52,4</b>	+05:17	11-M11	13:52,4		05:32 min/km - 10.81 km/h
25	219	Kirkeliis Jurisoo		<b>0:15:15,4</b>	+06:40	7-N11	15:15,4		06:06 min/km - 9.83 km/h
26	211	Henry Kaidme		<b>0:19:13,0</b>	+10:37	12-M11	19:13,0		07:41 min/km - 7.80 km/h
-	103	Mirtel Toompalu	Kohila Mõisakool	<b>DNS</b>		--N11			
-	104	Märten Toompalu	Kohila Mõisakool	<b>DNS</b>		--M11			
-	105	Merike Viisimaa		<b>DNS</b>		--N			
-	106	Ljudmila Uutmann		<b>DNS</b>		--N			
-	107	Maario-Anders Uutmann		<b>DNS</b>		--M11			
-	108	Sandra-Liis Uutmann		<b>DNS</b>		--N13			
-	118	Mia-Liisa Puuorg	Saarioinen Eesti	<b>DNS</b>		--N11			

### MAMMA LASTEJOOKS 500 m

1	186	Lucas Savi		<b>0:02:08,7</b>	--	1-P	02:08,7		04:17 min/km - 13.98 km/h
2	196	Ben Schulte		<b>0:02:10,1</b>	+00:01	2-P	02:10,1		04:20 min/km - 13.82 km/h
3	199	Mathias Joe		<b>0:02:13,2</b>	+00:04	3-P	02:13,2		04:26 min/km - 13.51 km/h
4	171	Robin Kenneth Ruus		<b>0:02:13,6</b>	+00:04	4-P	02:13,6		04:27 min/km - 13.46 km/h
5	167	Brandon Põldmaa	Raplamaa JK	<b>0:02:18,7</b>	+00:10	5-P	02:18,7		04:37 min/km - 12.97 km/h
6	227	Gregor Markus Nolvak		<b>0:02:19,6</b>	+00:10	6-P	02:19,6		04:39 min/km - 12.89 km/h
7	178	Kaarel Edgar Sarapuu		<b>0:02:23,5</b>	+00:14	7-P	02:23,5		04:47 min/km - 12.53 km/h

# HÕREDA MÕISA JOOKS


## TULEMUSED ÜLDJÄRJESTUSES



Koht	Number	Nimi	Klubi	Tulemus	Kaotus	Koht VK	Ring 1	Ring 2	Kiirus
8	168	Erik Peel	Saue JK	<b>0:02:23,8</b>	+00:15	8-P	02:23,8		04:47 min/km - 12.51 km/h
9	224	Klaid Manglus		<b>0:02:29,9</b>	+00:21	9-P	02:29,9		04:59 min/km - 12.00 km/h
10	160	Hendrik Hein		<b>0:02:35,8</b>	+00:27	10-P	02:35,8		05:11 min/km - 11.55 km/h
11	183	Aysa Khalilova		<b>0:02:40,6</b>	+00:31	1-T	02:40,6		05:21 min/km - 11.20 km/h
12	206	Lysanna Reinvat		<b>0:02:51,6</b>	+00:42	2-T	02:51,6		05:43 min/km - 10.48 km/h
13	180	Evert Pöldaru		<b>0:02:52,3</b>	+00:43	11-P	02:52,3		05:44 min/km - 10.44 km/h
14	176	Tristan Uuk		<b>0:02:52,8</b>	+00:44	12-P	02:52,8		05:45 min/km - 10.41 km/h
15	228	Ragnar Matias Nolvak		<b>0:02:53,8</b>	+00:45	13-P	02:53,8		05:47 min/km - 10.35 km/h
16	217	Rico Katai		<b>0:03:00,9</b>	+00:52	14-P	03:00,9		06:01 min/km - 9.95 km/h
17	162	Alar Kuusemets	Raplamaa JK	<b>0:03:04,3</b>	+00:55	15-P	03:04,3		06:08 min/km - 9.76 km/h
18	216	Edvard Esnar		<b>0:03:09,6</b>	+01:00	16-P	03:09,6		06:19 min/km - 9.48 km/h
19	157	Karl Markus		<b>0:03:10,0</b>	+01:01	17-P	03:10,0		06:20 min/km - 9.47 km/h
20	165	Mette Särev	Team Kehtna	<b>0:03:12,9</b>	+01:04	3-T	03:12,9		06:25 min/km - 9.32 km/h
21	181	Lennart Pöldaru		<b>0:03:14,8</b>	+01:06	18-P	03:14,8		06:29 min/km - 9.24 km/h
22	204	Mike Joe		<b>0:03:15,8</b>	+01:07	19-P	03:15,8		06:31 min/km - 9.19 km/h
23	225	Johannes Pikkner		<b>0:03:16,4</b>	+01:07	20-P	03:16,4		06:32 min/km - 9.16 km/h
24	169	Renet Kauler		<b>0:03:18,7</b>	+01:10	21-P	03:18,7		06:37 min/km - 9.05 km/h
25	177	Catelyn Uuk		<b>0:03:19,1</b>	+01:10	4-T	03:19,1		06:38 min/km - 9.03 km/h
26	170	Emily Kauler		<b>0:03:24,3</b>	+01:15	5-T	03:24,3		06:48 min/km - 8.80 km/h
27	215	Kristofer Lusti		<b>0:03:28,2</b>	+01:19	22-P	03:28,2		06:56 min/km - 8.64 km/h
28	174	Lukas Manglus		<b>0:03:31,8</b>	+01:23	23-P	03:31,8		07:03 min/km - 8.49 km/h
29	156	Minna Milling	Rapla Korvpallikool	<b>0:03:34,6</b>	+01:25	6-T	03:34,6		07:09 min/km - 8.38 km/h
30	207	Renate Suun		<b>0:03:35,3</b>	+01:26	7-T	03:35,3		07:10 min/km - 8.35 km/h
31	155	Mirtel Milling	Rapla Korvpallikool	<b>0:03:37,7</b>	+01:28	8-T	03:37,7		07:15 min/km - 8.26 km/h
32	163	Miia Kuusemets		<b>0:03:39,9</b>	+01:31	9-T	03:39,9		07:19 min/km - 8.18 km/h
33	205	Õnneliis Sõsojev		<b>0:03:47,4</b>	+01:38	10-T	03:47,4		07:34 min/km - 7.91 km/h
34	198	Roger Toome		<b>0:03:47,5</b>	+01:38	24-P	03:47,5		07:35 min/km - 7.90 km/h
35	192	Roseta Levisto		<b>0:03:49,8</b>	+01:41	11-T	03:49,8		07:39 min/km - 7.83 km/h

# HÕREDA MÕISA JOOKS

## TULEMUSED ÜLDJÄRJESTUSES



Koht	Number	Nimi	Klubi	Tulemus	Kaotus	Koht VK	Ring 1	Ring 2	Kiirus
36	179	Carl Kennet Lehto		<b>0:03:54,8</b>	+01:46	25-P	03:54,8		07:49 min/km - 7.66 km/h
37	182	Breven Põldaru		<b>0:04:16,1</b>	+02:07	26-P	04:16,1		08:32 min/km - 7.02 km/h
38	209	Keili Leibenau	Triathlon Estonia	<b>0:04:34,4</b>	+02:25	12-T	04:34,4		09:08 min/km - 6.55 km/h
39	213	Marie-Susanne Nuut		<b>0:05:06,9</b>	+02:58	13-T	05:06,9		10:13 min/km - 5.86 km/h
40	173	Jakob Manglus		<b>0:05:21,4</b>	+03:12	27-P	05:21,4		10:42 min/km - 5.59 km/h
41	159	Ruuben Hein		<b>0:05:43,8</b>	+03:35	28-P	05:43,8		11:27 min/km - 5.23 km/h
42	222	Mattias Kiivramees		<b>0:05:44,9</b>	+03:36	29-P	05:44,9		11:29 min/km - 5.21 km/h
43	193	Matilda Levisto		<b>0:05:54,6</b>	+03:45	14-T	05:54,6		11:49 min/km - 5.07 km/h
44	175	Rosanna Penter		<b>0:06:17,1</b>	+04:08	15-T	06:17,1		12:34 min/km - 4.77 km/h
45	164	Carl Henry Alas		<b>0:06:20,4</b>	+04:11	30-P	06:20,4		12:40 min/km - 4.73 km/h
46	161	Mirete Kutser	SK Team Kehtna	<b>0:06:21,8</b>	+04:13	16-T	06:21,8		12:43 min/km - 4.71 km/h
47	191	Andri Eilaste		<b>0:06:22,5</b>	+04:13	31-P	06:22,5		12:45 min/km - 4.70 km/h
48	184	Imran Khalilov		<b>0:06:24,4</b>	+04:15	32-P	06:24,4		12:48 min/km - 4.68 km/h
49	158	Maiold Markus		<b>0:06:38,1</b>	+04:29	33-P	06:38,1		13:16 min/km - 4.52 km/h
50	220	Kaidi Katlin Kukk		<b>0:07:06,2</b>	+04:57	17-T	07:06,2		14:12 min/km - 4.22 km/h
-	153	Leiger Scanlon		<b>DNS</b>		--P			
-	154	Grete-Ly Uutmann		<b>DNS</b>		--T			
-	166	Liis Kaukes		<b>DNS</b>		--T			

Osalejate arv: 120