

EESTI KAITSEVÄE VIEVÕISTLUS

INDIVIDUAALSED JOOKSU TULEMUSED ÜLDJÄRJESTUSES



31.07.2024, Tallinn

Korraldaja - Eesti Kaitseväge, Kärt Praks

Ilm: temperatuur +21 kraadi C, tuul 1 - 4 m/s, päikeseline

Ajamõõtmise tehnika ja korraldus: ANTROTSENTER OÜ, Urmas Paejärv

Koht	Number	Nimi	Riik	Võistkond	Tulemus	Kaotus	Kiirus
DISTANTS 10 x 900 m							
1	311	Jonathan Häußer		DEU2	3:08,93	--	9.52 km/h - 06:17 min/km
2	313	Julian Moesle		DEU2	3:09,93	+00:01	9.47 km/h - 06:19 min/km
3	312	Christian Lange		DEU2	3:11,06	+00:02	9.42 km/h - 06:22 min/km
4	342	Bakang Otisitswe		BWA4	3:16,04	+00:07	9.18 km/h - 06:32 min/km
5	343	Samuel Ramakwati		BWA4	3:17,12	+00:08	9.13 km/h - 06:34 min/km
6	341	Kagiso Same Mooketsi		BWA4	3:17,55	+00:08	9.11 km/h - 06:35 min/km
7	371	Marek Zahkna		EST3	3:18,91	+00:09	9.04 km/h - 06:37 min/km
8	263	Babonetse Christopher Mokgweetsi		BWA3	3:21,72	+00:12	8.92 km/h - 06:43 min/km
9	273	Ruben Puntman		NLD3	3:22,44	+00:13	8.89 km/h - 06:44 min/km
10	262	Doctor Mooki Kaijela		BWA3	3:22,61	+00:13	8.88 km/h - 06:45 min/km
11	261	Ronald Khutshwane Daniel		BWA3	3:23,88	+00:14	8.82 km/h - 06:47 min/km
12	303	Tobias Åberg		SWE2	3:24,00	+00:15	8.82 km/h - 06:48 min/km
13	372	Marek Soop		EST3	3:24,24	+00:15	8.81 km/h - 06:48 min/km
14	373	Risto Randma		EST3	3:25,79	+00:16	8.74 km/h - 06:51 min/km
15	291	David Hermanus Labuschagne		ZAF2	3:26,16	+00:17	8.73 km/h - 06:52 min/km
16	272	Max van Veldhuizen		NLD3	3:27,86	+00:18	8.65 km/h - 06:55 min/km
17	271	Twan Nieboer		NLD3	3:30,35	+00:21	8.55 km/h - 07:00 min/km
18	382	Mikko Välivirta		FIN6	3:30,69	+00:21	8.54 km/h - 07:01 min/km
19	383	Johannes Siirilä		FIN6	3:31,08	+00:22	8.52 km/h - 07:02 min/km
20	381	Janne Hyvärinen		FIN6	3:31,59	+00:22	8.50 km/h - 07:03 min/km
21	292	Bhekani Michael Ntamane		ZAF2	3:31,84	+00:22	8.49 km/h - 07:03 min/km
22	293	Stembiso Richman Hlope		ZAF2	3:31,94	+00:23	8.49 km/h - 07:03 min/km
23	302	Alexander Persson		SWE2	3:32,12	+00:23	8.48 km/h - 07:04 min/km
24	301	Harald Bönner		SWE2	3:36,91	+00:27	8.29 km/h - 07:13 min/km

EESTI KAITSEVÄE VIEVÕISTLUS

INDIVIDUAALSED JOOKSU TULEMUSED ÜLDJÄRJESTUSES



Koht	Number	Nimi	Riik	Võistkond	Tulemus	Kaotus	Kiirus
25	202	Samuel Lutz		CHE1	3:37,34	+00:28	8.28 km/h - 07:14 min/km
26	351	Erik Lammerts van Bueren		NLD4	3:39,91	+00:30	8.18 km/h - 07:19 min/km
27	352	Twan Rooyackers		NLD4	3:43,28	+00:34	8.06 km/h - 07:26 min/km
28	353	Jochem Ras		NLD4	3:43,61	+00:34	8.04 km/h - 07:27 min/km
29	141	Thomas Kräuter		DEU1	3:52,96	+00:44	7.72 km/h - 07:45 min/km
30	143	Paul Deiter		DEU1	3:54,73	+00:45	7.66 km/h - 07:49 min/km
31	113	Oskar Kivisiv		EST1	3:55,72	+00:46	7.63 km/h - 07:51 min/km
32	203	George Kelterborn		CHE1	3:57,34	+00:48	7.58 km/h - 07:54 min/km
33	142	Dominik Illichmann		DEU1	3:57,82	+00:48	7.56 km/h - 07:55 min/km
34	42	Puso Duncan Habangana		INT4	3:59,93	+00:50	7.50 km/h - 07:59 min/km
35	112	Raul Reiljan		EST1	4:00,67	+00:51	7.47 km/h - 08:01 min/km
36	41	Margus Andresson		INT4	4:01,79	+00:52	7.44 km/h - 08:03 min/km
37	111	Sander Linnus		EST1	4:02,47	+00:53	7.42 km/h - 08:04 min/km
38	93	Sam van Niersen		NLD1	4:04,07	+00:55	7.37 km/h - 08:08 min/km
39	43	Peter Friso Boogert, van der		INT4	4:04,18	+00:55	7.37 km/h - 08:08 min/km
40	173	Jack Straub		USA2	4:05,46	+00:56	7.33 km/h - 08:10 min/km
41	92	Finn Esseboom		NLD1	4:06,57	+00:57	7.30 km/h - 08:13 min/km
42	201	Elia Siegrist		CHE1	4:06,96	+00:58	7.28 km/h - 08:13 min/km
43	91	Dirk Kanters		NLD1	4:07,52	+00:58	7.27 km/h - 08:15 min/km
44	172	Thomas Doles		USA2	4:13,76	+01:04	7.09 km/h - 08:27 min/km
45	322	David Duran		USA4	4:16,51	+01:07	7.01 km/h - 08:33 min/km
46	321	Trenton Tuberosa		USA4	4:16,63	+01:07	7.01 km/h - 08:33 min/km
47	323	Layton Thorpe		USA4	4:16,83	+01:07	7.00 km/h - 08:33 min/km
48	103	Conner Williams		USA1	4:18,44	+01:09	6.96 km/h - 08:36 min/km
49	332	Jyri Hoffren		FIN5	4:19,11	+01:10	6.94 km/h - 08:38 min/km
50	171	Thomas Hunt		USA2	4:19,26	+01:10	6.94 km/h - 08:38 min/km
51	102	James Lavoie		USA1	4:19,27	+01:10	6.94 km/h - 08:38 min/km
52	101	James Fink		USA1	4:23,14	+01:14	6.84 km/h - 08:46 min/km
53	333	Samuli Manninen		FIN5	4:30,63	+01:21	6.65 km/h - 09:01 min/km

EESTI KAITSEVÄE VIEVÕISTLUS

INDIVIDUAALSED JOOKSU TULEMUSED ÜLDJÄRJESTUSES



Koht	Number	Nimi	Riik	Võistkond	Tulemus	Kaotus	Kiirus
54	331	Janne Ahola		FIN5	4:33,60	+01:24	6.57 km/h - 09:07 min/km
55	233	Mandy Kannapel		USA3	4:35,36	+01:26	6.53 km/h - 09:10 min/km
56	162	Lizzie Wijnhoven		NLD2	4:37,72	+01:28	6.48 km/h - 09:15 min/km
57	361	Charles Dishman		USA5	4:37,97	+01:29	6.47 km/h - 09:15 min/km
58	231	Benjamin Latham		USA3	4:41,43	+01:32	6.39 km/h - 09:22 min/km
59	182	Mirka Mannersuo		FIN3	4:42,64	+01:33	6.36 km/h - 09:25 min/km
60	232	Thomas Sebastiani		USA3	4:43,29	+01:34	6.35 km/h - 09:26 min/km
61	183	Linnea Saarikangas		FIN3	4:43,83	+01:34	6.34 km/h - 09:27 min/km
62	181	Anni Teittinen		FIN3	4:46,80	+01:37	6.27 km/h - 09:33 min/km
63	163	Myrthe Veldman		NLD2	4:47,57	+01:38	6.25 km/h - 09:35 min/km
64	161	Anne van Zuijlen		NLD2	4:47,61	+01:38	6.25 km/h - 09:35 min/km
65	363	Zachary Grimes		USA5	4:47,88	+01:38	6.25 km/h - 09:35 min/km
66	51	Rain Muru		INT5	4:50,93	+01:42	6.18 km/h - 09:41 min/km
67	362	Zachary Mills		USA5	4:51,08	+01:42	6.18 km/h - 09:42 min/km
68	223	Sofie Vester		DNK1	4:52,59	+01:43	6.15 km/h - 09:45 min/km
69	221	Mille Fie Hewalo		DNK1	4:52,75	+01:43	6.14 km/h - 09:45 min/km
70	53	Carmen van Polanen Petel		INT5	4:52,79	+01:43	6.14 km/h - 09:45 min/km
71	222	Anne Katrine Boesgaard		DNK1	4:52,91	+01:43	6.14 km/h - 09:45 min/km
72	52	PHILIP STREMTAN		INT5	4:54,48	+01:45	6.11 km/h - 09:48 min/km
73	252	Margit Vaarma		EST2	5:12,05	+02:03	5.76 km/h - 10:24 min/km
74	251	Pauliine Nettan		EST2	5:13,58	+02:04	5.74 km/h - 10:27 min/km
75	253	Karmen Alnek		EST2	5:16,35	+02:07	5.68 km/h - 10:32 min/km
76	62	Godfrey Sauls		INT6	5:19,00	+02:10	5.64 km/h - 10:38 min/km
77	63	Aune Surva		INT6	5:23,09	+02:14	5.57 km/h - 10:46 min/km
78	22	Balisi Tshwenyego		INT2	5:23,84	+02:14	5.55 km/h - 10:47 min/km
79	61	Severin Stiner		INT6	5:23,94	+02:15	5.55 km/h - 10:47 min/km
80	151	Ari Piironen		FIN2	5:28,44	+02:19	5.48 km/h - 10:56 min/km
81	82	Tumisang Nokaneng		BWA1	5:28,60	+02:19	5.47 km/h - 10:57 min/km
82	81	Michelle Kelly Katse		BWA1	5:30,47	+02:21	5.44 km/h - 11:00 min/km










EESTI KAITSEVÄE VIEVÕISTLUS

INDIVIDUAALSED JOOKSU TULEMUSED ÜLDJÄRJESTUSES



Koht	Number	Nimi	Riik	Võistkond	Tulemus	Kaotus	Kiirus
83	21	Lars Tore Ruud		INT2	5:33,09	+02:24	5.40 km/h - 11:06 min/km
84	83	Chibi Matengu		BWA1	5:36,71	+02:27	5.34 km/h - 11:13 min/km
85	11	Matthias Blaschke		INT1	5:40,95	+02:32	5.27 km/h - 11:21 min/km
86	13	Alex Nevalainen		INT1	5:40,97	+02:32	5.27 km/h - 11:21 min/km
87	12	Anah Khutsi Nkosi		INT1	5:41,02	+02:32	5.27 km/h - 11:22 min/km
88	23	Sami Salo		INT2	5:44,40	+02:35	5.22 km/h - 11:28 min/km
89	153	Aki Nummela		FIN2	5:47,81	+02:38	5.17 km/h - 11:35 min/km
90	391	Kethobogile Goilwang		BWA5	6:00,85	+02:51	4.98 km/h - 12:01 min/km
91	152	Teijo Sirniö		FIN2	6:01,20	+02:52	4.98 km/h - 12:02 min/km
92	282	Joni Hyväri		FIN4	6:06,10	+02:57	4.91 km/h - 12:12 min/km
93	393	Abel Kgalemang		BWA5	6:07,93	+02:58	4.89 km/h - 12:15 min/km
94	281	Jonne Ahmavuo		FIN4	6:09,70	+03:00	4.86 km/h - 12:19 min/km
95	392	Augustine Tihaga		BWA5	6:09,87	+03:00	4.86 km/h - 12:19 min/km
96	283	Elia Holma		FIN4	6:14,98	+03:06	4.80 km/h - 12:29 min/km
97	211	CATALIN ALEXANDRU		ROU1	6:16,58	+03:07	4.77 km/h - 12:33 min/km
98	403	Brianna Mirmina		USA6	6:20,17	+03:11	4.73 km/h - 12:40 min/km
99	402	Jessica Romero		USA6	6:20,85	+03:11	4.72 km/h - 12:41 min/km
100	212	NICUSOR SIMILEA		ROU1	6:21,68	+03:12	4.71 km/h - 12:43 min/km
101	213	VASILE BAKSAI		ROU1	6:21,84	+03:12	4.71 km/h - 12:43 min/km
102	401	Susan Janfrancisco		USA6	6:21,94	+03:13	4.71 km/h - 12:43 min/km
103	123	Pinola Pillay		ZAF1	6:37,12	+03:28	4.53 km/h - 13:14 min/km
104	122	Tina van Rooyen		ZAF1	6:50,39	+03:41	4.38 km/h - 13:40 min/km
105	121	Ingrid Botha		ZAF1	6:54,74	+03:45	4.34 km/h - 13:49 min/km
106	33	Daniel Uphaus		INT3	7:02,22	+03:53	4.26 km/h - 14:04 min/km
107	32	Ntwaagae Tumelo		INT3	7:04,77	+03:55	4.23 km/h - 14:09 min/km
108	31	Broadhead Sterling		INT3	7:04,84	+03:55	4.23 km/h - 14:09 min/km
109	73	Maarit Timonen		FIN1	7:05,37	+03:56	4.23 km/h - 14:10 min/km
110	133	Maria Craelius Tham		SWE1	7:11,94	+04:03	4.16 km/h - 14:23 min/km
111	132	Sofie Vistrand		SWE1	7:13,41	+04:04	4.15 km/h - 14:26 min/km



Koht	Number	Nimi	Riik	Võistkond	Tulemus	Kaotus	Kiirus
112	131	Olga Wollbo		SWE1	7:20,45	+04:11	4.08 km/h - 14:40 min/km
113	71	Hilja Hautamäki		FIN1	7:25,20	+04:16	4.04 km/h - 14:50 min/km
114	72	Elina Lehtinen		FIN1	7:35,03	+04:26	3.95 km/h - 15:10 min/km
115	243	Johan Kristian Bø		NOR1	7:38,59	+04:29	3.92 km/h - 15:17 min/km
116	241	Henrik Testmann-Koch		NOR1	7:40,65	+04:31	3.90 km/h - 15:21 min/km
117	193	Mosabata Candy Mosebi		BWA2	7:41,33	+04:32	3.90 km/h - 15:22 min/km
118	192	Judith Julliet M Gasebone		BWA2	7:42,37	+04:33	3.89 km/h - 15:24 min/km
119	191	Neo Magdelene Mbulawa		BWA2	7:43,92	+04:34	3.88 km/h - 15:27 min/km
120	242	Øystein Johnsen		NOR1	8:00,13	+04:51	3.74 km/h - 16:00 min/km

osalejate arv: 120