

ALU MÕISA JOOKS

TULEMUSED ÜLDJÄRJESTUSES



04.08.2024, ALU

Korraldaja: Team Kehtna, Taivo Tüvist

Rada: maastik. Ilm: t +18 C, tuul 0-3 m/s, vahelduvalt pilves sajuhoogudega

Ajamõõtmise tehnika ja korraldus: ANTROTSENTER OÜ, Urmas Paejärv. Ajamõõtjad Rainer ja Ringa Üksvärav.

Koht	Number	Nimi	Klubi	Tulemus	Kaotus	Ring1	Ring2	Koht VK	Kiirus
PÕHIJOOKS 5 km									
1	26	Ain Kilk	Eesti Worldloppet klubi	17:53,3	--	8:40,2	9:13,0	1-M50	03:34 min/km - 16.76 km/h
2	2	Riho Jürisoo	Team Kehtna	18:43,9	+0:50	9:10,9	9:32,9	1-M	03:44 min/km - 16.01 km/h
3	24	Kaupo Kaljumets		19:44,9	+1:51	9:40,1	10:04,7	2-M	03:56 min/km - 15.19 km/h
4	6	Silver Soonik		19:55,8	+2:02	9:17,1	10:38,6	3-M	03:59 min/km - 15.05 km/h
5	4	Ritve Reinumäe	Team Kehtna/Rapla Jooksuklubi	20:12,2	+2:18	9:54,5	10:17,7	1-N40	04:02 min/km - 14.84 km/h
6	28	Rain Päären		20:34,0	+2:40	10:19,9	10:14,0	1-M40	04:06 min/km - 14.58 km/h
7	18	Priit Rand		21:12,8	+3:19	10:30,6	10:42,2	2-M40	04:14 min/km - 14.14 km/h
8	17	Meelis Merenäkk		21:24,4	+3:31	10:33,6	10:50,8	2-M50	04:16 min/km - 14.01 km/h
9	20	Rainer Kukk		21:49,3	+3:55	10:56,0	10:53,2	3-M40	04:21 min/km - 13.74 km/h
10	11	Magnus Nuut		22:06,7	+4:13	10:46,4	11:20,3	4-M40	04:25 min/km - 13.56 km/h
11	12	Kaia Milling	Rapla Korvpallikool	22:35,3	+4:41	11:02,1	11:33,1	1-N	04:31 min/km - 13.28 km/h
12	29	Diore Arovald		23:04,5	+5:11	11:24,5	11:39,9	2-N	04:36 min/km - 13.00 km/h
13	3	Iaroslav Chuikov	Mikkeler Running Club Tallinn	23:28,5	+5:35	11:14,5	12:14,0	4-M	04:41 min/km - 12.77 km/h
14	7	Argo Puntso		24:02,7	+6:09	12:05,1	11:57,6	3-M50	04:48 min/km - 12.47 km/h
15	19	Piret Bart		24:14,1	+6:20	11:43,0	12:31,0	3-N	04:50 min/km - 12.37 km/h
16	8	Mati Kurg		25:26,3	+7:32	19:42,4	5:43,8	4-M50	05:05 min/km - 11.79 km/h
17	13	Kaili Matsalu		27:37,1	+9:43	13:40,4	13:56,7	2-N40	05:31 min/km - 10.86 km/h
18	27	Anne Aaver	Sparta	28:39,1	+10:45	13:59,1	14:40,0	1-N50	05:43 min/km - 10.47 km/h
19	30	Urmas Kaidme		30:03,5	+12:10	16:46,5	13:16,9	5-M50	06:00 min/km - 9.98 km/h
20	21	Kadri Puuorg	Saarioinen Eesti OÜ	32:49,9	+14:56	16:35,2	16:14,7	3-N40	06:33 min/km - 9.13 km/h
21	15	Siret Heinmets-Kutser	SK Team Kehtna	33:45,0	+15:51	16:37,7	17:07,3	4-N	06:45 min/km - 8.88 km/h
22	32	Mari Metsäär	SK Team Kehtna	35:24,1	+17:30	17:12,4	18:11,7	5-N	07:04 min/km - 8.47 km/h
23	33	Hele-Mall Kaasik	SK Team Kehtna	35:24,1	+17:30	17:12,4	18:11,7	2-N50	07:04 min/km - 8.47 km/h
24	14	Villu Markus		38:52,2	+20:58	12:56,5	25:55,6	5-M40	07:46 min/km - 7.71 km/h
25	10	Gerda Kukk		43:51,3	+25:57	21:34,0	22:17,2	6-N	08:46 min/km - 6.84 km/h
26	1	Merle Kallaste		43:58,8	+26:05	21:34,1	22:24,6	3-N50	08:47 min/km - 6.82 km/h
27	22	Tiiu Kästik	Saarioinen Eesti OÜ	44:13,0	+26:19	21:34,9	22:38,1	4-N50	08:50 min/km - 6.78 km/h

ALU MÕISA JOOKS

TULEMUSED ÜLDJÄRJESTUSES



Koht	Number	Nimi	Klubi	Tulemus	Kaotus	Ring1	Ring2	Koht VK	Kiirus
28	25	Mare Liukanen		81:12,7	+63:19	15:05,8	66:06,9	1-N60	16:14 min/km - 3.69 km/h
-	5	Indrek Kraus	Rapla Jooksuklubi / Team Kehtna	DNS				--	

ALU MÕISA JOOKS


TULEMUSED ÜLDJÄRJESTUSES



Koht	Number	Nimi	Klubi	Tulemus	Kaotus	Ring1	Ring2	Koht VK	Kiirus
NOORTEJOOKS 2,5 km									
1	127	Hugo Särev	Rapla Jooksuklubi/Team Kehtna	08:25,8	--	8:25,8		1-M16	03:22 min/km - 17.79 km/h
2	113	Mihkel Malv	Rapla Jooksuklubi	09:13,3	+0:47	9:13,3		2-M16	03:41 min/km - 16.26 km/h
3	130	Merilin Toirk		09:52,1	+1:26	9:52,1		1-N12	03:56 min/km - 15.19 km/h
4	117	Dirk-Edrik Tori	Kohila Gümnaasium	09:53,2	+1:27	9:53,2		1-M12	03:57 min/km - 15.17 km/h
5	131	Kert Leibenau	Triathlon Estonia	09:53,5	+1:27	9:53,5		1-M10	03:57 min/km - 15.16 km/h
6	128	Chris-Marius Kukk		10:15,6	+1:49	10:15,6		2-M12	04:06 min/km - 14.61 km/h
7	23	Marten Puuorg	Saarioine Eesti	10:21,2	+1:55	10:21,2		3-M12	04:08 min/km - 14.48 km/h
8	125	Oskar Malv	Kohila SK	10:53,2	+2:27	10:53,2		4-M12	04:21 min/km - 13.77 km/h
9	124	Elisabeth Malv	Kohila Võrkpalliklubi	11:27,6	+3:01	11:27,6		1-N10	04:35 min/km - 13.08 km/h
10	114	Mia Malv		11:29,6	+3:03	11:29,6		2-N10	04:35 min/km - 13.05 km/h
11	115	Kevin Kraus		11:52,1	+3:26	11:52,1		2-M10	04:44 min/km - 12.63 km/h
12	126	Johann Kikkas		12:06,1	+3:40	12:06,1		5-M12	04:50 min/km - 12.39 km/h
13	101	Oskar Kivisalu	Raplamaa Jalgpallikool	12:12,2	+3:46	12:12,2		3-M10	04:52 min/km - 12.29 km/h
14	103	Lucas Savvi		12:38,3	+4:12	12:38,3		4-M10	05:03 min/km - 11.86 km/h
15	104	Kert Kraus	Rapla Jooksuklubi / Team Kehtna	12:39,4	+4:13	12:39,4		1-M14	05:03 min/km - 11.85 km/h
16	118	Markus Sebastian Glück		13:00,6	+4:34	13:00,6		5-M10	05:12 min/km - 11.52 km/h
17	121	Markos Kutser	SK Team Kehtna	13:11,2	+4:45	13:11,2		6-M10	05:16 min/km - 11.37 km/h
18	119	Paul Marten Hein		13:29,7	+5:03	13:29,7		7-M10	05:23 min/km - 11.11 km/h
19	107	Märten Toompalu	Kohila Mõisakool	13:50,8	+5:25	13:50,8		8-M10	05:32 min/km - 10.83 km/h
20	122	Kirkeliis Jürisoo	Viljandi LTK Sakala	13:56,3	+5:30	13:56,3		3-N10	05:34 min/km - 10.76 km/h
21	110	Maario-Anders Uutmann		14:10,5	+5:44	14:10,5		9-M10	05:40 min/km - 10.58 km/h
22	133	Lisete Karuoja		14:13,1	+5:47	14:13,1		4-N10	05:41 min/km - 10.54 km/h
23	116	Desiree Kraus		14:13,2	+5:47	14:13,2		5-N10	05:41 min/km - 10.54 km/h
24	120	Patrick Hein		15:02,3	+6:36	15:02,3		6-M12	06:00 min/km - 9.97 km/h
25	112	Hanna Karolina Kaasik	Raplamaa JK/SK Team Kehtna	15:02,4	+6:36	15:02,4		2-N12	06:00 min/km - 9.97 km/h
26	123	Kirsi Jürisoo		15:51,8	+7:26	15:51,8		6-N10	06:20 min/km - 9.45 km/h
27	129	Mia-Liisa Puuorg	Saarioinen Eesti	16:28,7	+8:02	16:28,7		7-N10	06:35 min/km - 9.10 km/h
28	132	Henry Kaidme		16:46,7	+8:20	16:46,7		10-M10	06:42 min/km - 8.93 km/h
29	102	Jasper Savvi		16:52,5	+8:26	16:52,5		11-M10	06:45 min/km - 8.88 km/h
30	31	Kaja Viikberg		19:42,5	+11:16	19:42,5		1-N	07:53 min/km - 7.61 km/h
31	111	Sandra-Liis Uutmann		19:59,7	+11:33	19:59,7		1-N14	07:59 min/km - 7.50 km/h

ALU MÕISA JOOKS


TULEMUSED ÜLDJÄRJESTUSES



Koht	Number	Nimi	Klubi	Tulemus	Kaotus	Ring1	Ring2	Koht VK	Kiirus
32	105	Lisandra Kraus	Rapla Jooksuklubi / Team Kehtna	19:59,7	+11:33	19:59,7		3-N12	07:59 min/km - 7.50 km/h
33	109	Ljudmila Uutmann		20:01,0	+11:35	20:01,0		2-N	08:00 min/km - 7.49 km/h
34	106	Mirtel Toompalu	Kohila Mõisakool	20:29,2	+12:03	20:29,2		8-N10	08:11 min/km - 7.32 km/h
-	108	Merike Viisimaa		DNS				--	

ALU MÕISA JOOKS


TULEMUSED ÜLDJÄRJESTUSES



Koht	Number	Nimi	Klubi	Tulemus	Kaotus	Ring1	Ring2	Koht VK	Kiirus
MAMMA LASTEJOOKS 500 m									
1	188	Maario-Anders Uutmann		01:16,8	--	1:16,8		1-P	02:33 min/km - 23.42 km/h
2	200	Robin Kennet Ruus		01:19,6	+0:02	1:19,6		2-P	02:39 min/km - 22.58 km/h
3	207	Joosep Lillipuu		01:22,2	+0:05	1:22,2		3-P	02:44 min/km - 21.88 km/h
4	186	Brandon Pöldmaa		01:23,9	+0:07	1:23,9		4-P	02:47 min/km - 21.45 km/h
5	180	Gregor Markus Nõlvak	Saku Sporting	01:29,1	+0:12	1:29,1		5-P	02:58 min/km - 20.18 km/h
6	182	Kaarel Edgar Sarapuu		01:32,2	+0:15	1:32,2		6-P	03:04 min/km - 19.50 km/h
7	163	Karl Markus		01:33,1	+0:16	1:33,1		7-P	03:06 min/km - 19.32 km/h
8	166	Hendrik Hein		01:33,7	+0:16	1:33,7		8-P	03:07 min/km - 19.20 km/h
9	176	Lucas Paul Kuusemäe		01:35,2	+0:18	1:35,2		9-P	03:10 min/km - 18.90 km/h
10	173	Mette Särev	Team Kehtna	01:36,9	+0:20	1:36,9		1-T	03:13 min/km - 18.55 km/h
11	190	Evert Pöldaru		01:37,1	+0:20	1:37,1		10-P	03:14 min/km - 18.52 km/h
12	204	Riine Tepposken		01:37,2	+0:20	1:37,2		2-T	03:14 min/km - 18.50 km/h
13	187	Lysanna Reinavrt		01:38,8	+0:21	1:38,8		3-T	03:17 min/km - 18.21 km/h
14	171	Rosaly Õis		01:40,3	+0:23	1:40,3		4-T	03:20 min/km - 17.93 km/h
15	179	Klaid Manglus		01:42,1	+0:25	1:42,1		11-P	03:24 min/km - 17.62 km/h
16	197	Jasper Härmaste		01:44,2	+0:27	1:44,2		12-P	03:28 min/km - 17.27 km/h
17	181	Ragnar Matias Nõlvak	Saku Sporting	01:46,7	+0:29	1:46,7		13-P	03:33 min/km - 16.86 km/h
18	159	Tristan Uuk		01:49,2	+0:32	1:49,2		14-P	03:38 min/km - 16.47 km/h
19	206	Lisete Lillipuu		01:49,2	+0:32	1:49,2		5-T	03:38 min/km - 16.47 km/h
20	175	Pennart Paul Kuusemäe		01:49,9	+0:33	1:49,9		15-P	03:39 min/km - 16.37 km/h
21	194	Emil Päären		01:51,5	+0:34	1:51,5		16-P	03:43 min/km - 16.13 km/h
22	210	Aleksandra Kleitsmann		01:52,5	+0:35	1:52,5		6-T	03:45 min/km - 15.98 km/h
23	208	Hanna Kühket		01:52,9	+0:36	1:52,9		7-T	03:45 min/km - 15.94 km/h
24	174	Riine Ly Kuusemäe		01:53,9	+0:37	1:53,9		8-T	03:47 min/km - 15.79 km/h
25	205	Herman Roosimägi		01:56,4	+0:39	1:56,4		17-P	03:52 min/km - 15.46 km/h
26	199	Georg Põldoja		01:57,3	+0:40	1:57,3		18-P	03:54 min/km - 15.33 km/h
27	209	Eeva Kühket		01:58,0	+0:41	1:58,0		9-T	03:56 min/km - 15.24 km/h
28	168	Alar Kuusemets	Raplamaa JK	01:59,0	+0:42	1:59,0		19-P	03:58 min/km - 15.12 km/h
29	157	Emily Kauler		01:59,6	+0:42	1:59,6		10-T	03:59 min/km - 15.04 km/h
30	201	Johannes Pikner		02:00,4	+0:43	2:00,4		20-P	04:00 min/km - 14.94 km/h
31	193	Emma-Sofia Niit		02:04,3	+0:47	2:04,3		11-T	04:08 min/km - 14.47 km/h

ALU MÕISA JOOKS

TULEMUSED ÜLDJÄRJESTUSES



Koht	Number	Nimi	Klubi	Tulemus	Kaotus	Ring1	Ring2	Koht VK	Kiirus
32	155	Õnneliis Sõsojev		02:05,5	+0:48	2:05,5		12-T	04:11 min/km - 14.33 km/h
33	196	Deliis Sooäär		02:05,5	+0:48	2:05,5		13-T	04:11 min/km - 14.33 km/h
34	191	Lennart Pöldaru		02:05,6	+0:48	2:05,6		21-P	04:11 min/km - 14.33 km/h
35	170	Renet Kauler		02:09,8	+0:53	2:09,8		22-P	04:19 min/km - 13.85 km/h
36	184	Kristofer Lusti		02:10,7	+0:53	2:10,7		23-P	04:21 min/km - 13.76 km/h
37	160	Catelyn Uuk		02:11,8	+0:55	2:11,8		14-T	04:23 min/km - 13.64 km/h
38	158	Grete-Ly Uutmann		02:14,6	+0:57	2:14,6		15-T	04:29 min/km - 13.37 km/h
39	154	Rosanna Penter		02:15,5	+0:58	2:15,5		16-T	04:31 min/km - 13.28 km/h
40	161	Mirtel Milling	Rapla Korvpallikool	02:17,3	+1:00	2:17,3		17-T	04:34 min/km - 13.10 km/h
41	162	Minna Milling	Rapla Korvpallikool	02:19,2	+1:02	2:19,2		18-T	04:38 min/km - 12.92 km/h
42	203	Carl Kennet Lehto		02:20,3	+1:03	2:20,3		24-P	04:40 min/km - 12.82 km/h
43	169	Miia Kuusemets		02:20,9	+1:04	2:20,9		19-T	04:41 min/km - 12.77 km/h
44	211	Konrad Daljajev		02:25,7	+1:08	2:25,7		25-P	04:51 min/km - 12.35 km/h
45	189	Roger Toome		02:25,7	+1:08	2:25,7		26-P	04:51 min/km - 12.34 km/h
46	177	Artur Kaljumets		02:27,8	+1:11	2:27,8		27-P	04:55 min/km - 12.17 km/h
47	195	Keili Leibenau		02:38,1	+1:21	2:38,1		20-T	05:16 min/km - 11.38 km/h
48	192	Breven Pöldaru		02:39,1	+1:22	2:39,1		28-P	05:18 min/km - 11.30 km/h
49	156	Leiger Scanlon		02:39,7	+1:22	2:39,7		29-P	05:19 min/km - 11.26 km/h
50	185	Marie-Susanne Nuut		03:04,8	+1:48	3:04,8		21-T	06:09 min/km - 9.73 km/h
51	202	Mattias Liivramees		03:14,4	+1:57	3:14,4		30-P	06:28 min/km - 9.25 km/h
52	164	Mairoid Markus		03:17,8	+2:01	3:17,8		31-P	06:35 min/km - 9.09 km/h
53	165	Ruuben Hein		03:28,9	+2:12	3:28,9		32-P	06:57 min/km - 8.61 km/h
54	183	Carl Henry Alas		03:35,1	+2:18	3:35,1		33-P	07:10 min/km - 8.36 km/h
55	178	Harald Kaljumets		03:55,8	+2:38	3:55,8		34-P	07:51 min/km - 7.63 km/h
56	198	Kaidi Kätlin Kukk		06:37,9	+5:21	6:37,9		22-T	13:15 min/km - 4.52 km/h
57	167	Mirete Kutser	SK Team Kehtna	06:43,6	+5:26	6:43,6		23-T	13:27 min/km - 4.45 km/h

Osalejate arv: 121