

45. VÄNDRA MARATON

TULEMUSED VÕISTLUSKLASSIDES



05.05.2018, Vändra

Korraldaja (Organizer) - Terviseklubi MISPO, JOEL TINTS

Ilm (Weather): temperatuur +15 kraadi (degrees) C, tuul (wind) 3 - 6 m/s, vahelduvalt pilves (particularly cloudy)

Ajamõõtmise tehnika ja korraldus: ANTROTSENTER OÜ, Urmas Paejärv. Kerli Paejärv, Uku Pöder, Martin Vallimäe

Koht-Place	Number	Nimi-Name	Riik-Country	21 km	Tulemus-Result	Kaotus-Losing	Kiirus-Speed
MARATON							
MEHED							
1	34	Gunars Kegis	 LVA	1:24:33,2	2:50:46,0	--	04:02 min/km - 14.82 km/h
2	69	Margus Luhtoja	 EST	1:24:33,8	2:52:12,9	+01:26	04:04 min/km - 14.70 km/h
3	20	Ernestas Vedeikis	 LTU	1:24:32,7	2:52:48,6	+02:02	04:05 min/km - 14.65 km/h
4	39	Oliver Kalvi	 EST	1:30:42,7	3:04:31,0	+13:44	04:22 min/km - 13.72 km/h
5	49	Denis Sivovol	 EST	1:29:59,9	3:05:48,8	+15:02	04:24 min/km - 13.62 km/h
6	33	Peteris Cabulis	 LVA	1:34:12,1	3:07:24,1	+16:38	04:26 min/km - 13.50 km/h
7	11	Ritvars Lerme	 LVA	1:33:34,7	3:07:59,6	+17:13	04:27 min/km - 13.46 km/h
8	3	Andrus Sults	 EST	1:32:14,9	3:14:13,7	+23:27	04:36 min/km - 13.03 km/h
9	65	Allan-Peeter Jaaska	 EST	1:32:24,0	3:15:41,2	+24:55	04:38 min/km - 12.93 km/h
10	28	Vladimir Frolov	 EST	1:31:39,0	3:17:26,2	+26:40	04:40 min/km - 12.82 km/h
11	37	Janek Sumberg	 EST	1:33:45,9	3:18:45,7	+27:59	04:42 min/km - 12.73 km/h
12	56	Pavel Vialichka	 BLR	1:39:12,6	3:19:09,5	+28:23	04:43 min/km - 12.71 km/h
13	29	Yury Stepanov	 RUS	1:39:06,2	3:20:36,9	+29:50	04:45 min/km - 12.61 km/h
14	60	Peeter Hendrikson	 EST	1:39:04,9	3:24:08,6	+33:22	04:50 min/km - 12.40 km/h
15	23	Algirdas Medeikis	 LTU	1:35:38,2	3:24:18,6	+33:32	04:50 min/km - 12.39 km/h
16	4	Jüri Siht	 EST	1:36:16,7	3:25:39,3	+34:53	04:52 min/km - 12.31 km/h
17	21	Ernestas Zentelis	 LTU	1:44:15,6	3:30:58,7	+40:12	05:00 min/km - 11.99 km/h
18	10	Urmas Ervin	 EST	1:45:15,6	3:35:29,5	+44:43	05:06 min/km - 11.74 km/h
19	53	Andris Petersons	 LVA	1:46:00,2	3:35:38,3	+44:52	05:06 min/km - 11.74 km/h
20	61	Yury Ivanov	 RUS	1:45:43,7	3:36:45,2	+45:59	05:08 min/km - 11.68 km/h
21	25	Jaanus Jõgi	 EST	1:31:52,7	3:37:35,7	+46:49	05:09 min/km - 11.63 km/h
22	36	Ergo Meier	 EST	1:46:25,0	3:39:35,7	+48:49	05:12 min/km - 11.52 km/h
23	12	Meelis Koskaru	 EST	1:54:59,7	3:44:33,2	+53:47	05:19 min/km - 11.27 km/h

45. VÄNDRA MARATON

TULEMUSED VÕISTLUSKLASSIDES



Koht-Place	Number	Nimi-Name	Riik-Country	21 km	Tulemus-Result	Kaotus-Losing	Kiirus-Speed
24	70	Mart Maasikrand		EST 1:53:20,1	3:45:24,4	+54:38	05:20 min/km - 11.23 km/h
25	73	Janno Greenbaum		EST 1:51:13,6	3:47:06,9	+56:20	05:22 min/km - 11.14 km/h
26	19	Dzintars Džons Jaunzems		LVA 1:52:40,0	3:47:57,1	+57:11	05:24 min/km - 11.10 km/h
27	55	Aliaksei Liavonau		BLR 1:54:41,6	3:49:20,0	+58:33	05:26 min/km - 11.03 km/h
28	24	Janek Pintman		EST 1:52:54,7	3:50:23,2	+59:37	05:27 min/km - 10.98 km/h
29	63	Anatolii Ludnikov		RUS 1:53:04,9	3:53:00,9	+62:14	05:31 min/km - 10.86 km/h
30	18	Erki Lillemägi		EST 1:54:57,6	3:55:52,5	+65:06	05:35 min/km - 10.73 km/h
31	47	Janek Oblikas		EST 1:56:03,0	3:56:17,3	+65:31	05:35 min/km - 10.71 km/h
32	1	Olev Vahemaa		EST 1:55:20,1	3:57:37,1	+66:51	05:37 min/km - 10.65 km/h
33	67	Jaak Rohtsalu		EST 1:55:08,0	3:58:15,3	+67:29	05:38 min/km - 10.62 km/h
34	66	Meelis Mäekalle		EST 1:58:46,9	3:58:47,0	+68:00	05:39 min/km - 10.60 km/h
35	50	Rene Rätsepp		EST 1:50:42,2	3:59:32,1	+68:46	05:40 min/km - 10.56 km/h
36	9	Toomas Piigli		EST 1:58:46,7	4:01:26,6	+70:40	05:43 min/km - 10.48 km/h
37	35	Marek Varblane		EST 2:01:15,0	4:02:19,1	+71:33	05:44 min/km - 10.44 km/h
38	59	Ülo Suursaar		EST 1:57:35,8	4:06:05,2	+75:19	05:49 min/km - 10.28 km/h
39	27	Sven Oidjärv		EST 2:04:03,8	4:07:40,6	+76:54	05:52 min/km - 10.22 km/h
40	41	Margus Konnula		EST 2:00:10,0	4:09:59,3	+79:13	05:55 min/km - 10.12 km/h
41	57	Andrei Loginov		EST 1:59:49,8	4:13:55,8	+83:09	06:01 min/km - 9.97 km/h
42	54	Meelis Atonen		EST 2:08:39,9	4:18:39,2	+87:53	06:07 min/km - 9.78 km/h
43	64	Enn Pärt		EST 2:06:50,8	4:21:20,3	+90:34	06:11 min/km - 9.68 km/h
44	17	Aivars Birks		LVA 2:06:55,6	4:22:31,8	+91:45	06:13 min/km - 9.64 km/h
45	16	Henri Haldre		EST 2:05:26,1	4:23:37,5	+92:51	06:14 min/km - 9.60 km/h
46	68	Aare Huik		EST 1:58:41,9	4:24:32,5	+93:46	06:16 min/km - 9.57 km/h
47	72	Valeri Opermann		EST 2:04:37,7	4:27:12,0	+96:25	06:19 min/km - 9.47 km/h
48	2	Boris Vinogradov		RUS 2:04:45,0	4:30:34,9	+99:48	06:24 min/km - 9.35 km/h
49	52	Indrek Lippa		EST 2:05:15,0	4:45:14,2	+114:28	06:45 min/km - 8.87 km/h
50	32	Arnis Vermelis		LVA 2:13:50,1	4:45:49,4	+115:03	06:46 min/km - 8.85 km/h
51	74	--		EST 2:19:35,8	4:49:19,0	+118:32	06:51 min/km - 8.75 km/h
52	13	Didzis Cerins		LVA 2:21:05,0	5:07:07,3	+136:21	07:16 min/km - 8.24 km/h
53	43	Indrek Jürgenstein		EST 2:12:28,1	5:13:16,0	+142:29	07:25 min/km - 8.08 km/h

45. VÄNDRA MARATON

TULEMUSED VÕISTLUSKLASSIDES



Koht-Place	Number	Nimi-Name	Riik-Country	21 km	Tulemus-Result	Kaotus-Losing	Kiirus-Speed
54	51	Rein Traus		EST 2:30:34,2	5:30:03,5	+159:17	07:49 min/km - 7.67 km/h
55	15	Rein Pärn		EST 2:50:52,7	5:50:28,8	+179:42	08:18 min/km - 7.22 km/h
56	45	Benno Viirandi		EST 3:26:32,0	7:30:52,1	+280:06	10:41 min/km - 5.61 km/h
-	6	Pavels Mazurs		LVA	DNS		
-	8	Jüri Leesmäe		EST	DNS		
-	31	Anatoliy Ludnikov		RUS	DNS		
-	38	Martin Mäng		EST	DNS		
-	42	Martin Mäng		EST	DNS		

NAISED

1	62	Sofia Emelianenko		RUS 1:31:01,9	3:06:28,4	--	04:25 min/km - 13.57 km/h
2	48	Klarika Kuusk		EST 1:35:07,8	3:16:36,5	+10:08	04:39 min/km - 12.87 km/h
3	22	Kristina Vaidelinskiene		LTU 1:38:51,0	3:30:18,3	+23:49	04:59 min/km - 12.03 km/h
4	30	Tatiana Sviridova		RUS 1:49:07,0	3:43:18,9	+36:50	05:17 min/km - 11.33 km/h
5	7	Siiri Pilt		EST 1:50:55,0	3:50:52,5	+44:24	05:28 min/km - 10.96 km/h
6	44	Marika Roopärg		EST 2:02:46,1	4:14:17,8	+67:49	06:01 min/km - 9.95 km/h
7	46	Aija Line		LVA 1:57:50,7	4:16:19,0	+69:50	06:04 min/km - 9.87 km/h
8	14	Ulvi Lond		EST 2:05:11,9	4:22:31,9	+76:03	06:13 min/km - 9.64 km/h
9	58	Triinu Bertelsone-Uuemäe		EST 2:07:02,7	4:27:10,4	+80:42	06:19 min/km - 9.47 km/h
10	40	Tiina Säälik		EST 2:18:38,6	4:59:42,8	+113:14	07:06 min/km - 8.44 km/h
11	26	Leili Teeväli		EST 2:57:07,0	6:13:16,7	+186:48	08:50 min/km - 6.78 km/h
-	71	Elena Rudakova		EST 2:36:53,9	DNF		
-	5	Dovile Nakvosiene		LTU	DNS		

POOLMARATON

MEHED

1	219	Mikhail Osin		RUS	1:18:33,9	--	03:43 min/km - 16.11 km/h
2	214	Martin Tarkpea		EST	1:18:46,4	+00:12	03:44 min/km - 16.06 km/h
3	279	Alari Lumberg		EST	1:21:35,8	+03:01	03:52 min/km - 15.51 km/h
4	210	Henrijs Lerme		LVA	1:23:59,7	+05:25	03:58 min/km - 15.07 km/h
5	252	Aleksei Belousov		RUS	1:25:39,5	+07:05	04:03 min/km - 14.77 km/h

45. VÄNDRA MARATON

TULEMUSED VÕISTLUSKLASSIDES



Koht-Place	Number	Nimi-Name	Riik-Country	21 km	Tulemus-Result	Kaotus-Losing	Kiirus-Speed
6	268	Veljo Vask		EST	1:27:48,9	+09:15	04:09 min/km - 14.41 km/h
7	280	Jaanus Kuusk		EST	1:27:55,3	+09:21	04:10 min/km - 14.39 km/h
8	246	Oleg Ignatjev		EST	1:28:27,6	+09:53	04:11 min/km - 14.30 km/h
9	222	Priit Ilves		EST	1:32:40,2	+14:06	04:23 min/km - 13.65 km/h
10	253	Grigorii Efimov		RUS	1:33:15,6	+14:41	04:25 min/km - 13.57 km/h
11	243	Eldar Kremchuv		RUS	1:34:36,9	+16:03	04:29 min/km - 13.37 km/h
12	233	Vahur Luik		EST	1:35:56,7	+17:22	04:32 min/km - 13.19 km/h
13	217	Aivars Žugris		LVA	1:37:17,7	+18:43	04:36 min/km - 13.01 km/h
14	223	Deniss Bockovs		LTU	1:40:48,7	+22:14	04:46 min/km - 12.55 km/h
15	228	Lembit Künnapas		EST	1:40:52,6	+22:18	04:46 min/km - 12.54 km/h
16	275	Marko Rooba		EST	1:41:34,3	+23:00	04:48 min/km - 12.46 km/h
17	236	Siim Retsnik		EST	1:42:30,3	+23:56	04:51 min/km - 12.34 km/h
18	272	Aleksandr Dteljanikov		RUS	1:42:35,2	+24:01	04:51 min/km - 12.33 km/h
19	238	Märt Kees		EST	1:45:07,5	+26:33	04:58 min/km - 12.04 km/h
20	267	Meelis Kukk		EST	1:46:02,3	+27:28	05:01 min/km - 11.93 km/h
21	242	Andres Metsoja		EST	1:46:24,6	+27:50	05:02 min/km - 11.89 km/h
22	227	Margus Viet		EST	1:46:42,7	+28:08	05:03 min/km - 11.86 km/h
23	245	Peeter Kuznetsov		EST	1:47:52,7	+29:18	05:06 min/km - 11.73 km/h
24	269	Jüri Sakkeus		EST	1:48:15,5	+29:41	05:07 min/km - 11.69 km/h
25	254	Dmitrii Shcherbakov		RUS	1:50:42,2	+32:08	05:14 min/km - 11.43 km/h
26	250	Henry Lepp		EST	1:51:07,9	+32:33	05:16 min/km - 11.39 km/h
27	212	Leonids Valdonis		LVA	1:51:14,4	+32:40	05:16 min/km - 11.37 km/h
28	264	Marko Naarits		EST	1:51:21,8	+32:47	05:16 min/km - 11.36 km/h
29	244	Urmas Telling		EST	1:51:53,6	+33:19	05:18 min/km - 11.31 km/h
30	239	Janos Usin		EST	1:52:07,2	+33:33	05:18 min/km - 11.28 km/h
31	274	Tanel Rooba		EST	1:52:28,9	+33:55	05:19 min/km - 11.25 km/h
32	262	Taavi Kõrvits		EST	1:53:49,8	+35:15	05:23 min/km - 11.12 km/h
33	208	Ivars Eskins		LVA	1:55:01,1	+36:27	05:27 min/km - 11.00 km/h
34	209	Elmars Pitura		LVA	1:55:01,2	+36:27	05:27 min/km - 11.00 km/h
35	261	Ragnar Põllukivi		EST	1:55:47,9	+37:14	05:29 min/km - 10.93 km/h

45. VÄNDRA MARATON

TULEMUSED VÕISTLUSKLASSIDES



Koht-Place	Number	Nimi-Name	Riik-Country	21 km	Tulemus-Result	Kaotus-Losing	Kiirus-Speed
36	231	Aleksei Nikolajenko		EST	1:56:38,9	+38:05	05:31 min/km - 10.85 km/h
37	255	Konstantin Kostiuichenkov		RUS	1:59:11,8	+40:37	05:38 min/km - 10.61 km/h
38	216	Gunnar Eensoo		EST	2:01:33,1	+42:59	05:45 min/km - 10.41 km/h
39	266	Ülo Tuur		EST	2:01:38,6	+43:04	05:45 min/km - 10.40 km/h
40	265	Erki Adams		EST	2:02:15,4	+43:41	05:47 min/km - 10.35 km/h
41	249	Raul Köster		EST	2:02:42,0	+44:08	05:48 min/km - 10.31 km/h
42	247	Valentin Mikson		EST	2:05:24,5	+46:50	05:56 min/km - 10.09 km/h
43	220	Olav Mets		EST	2:06:46,6	+48:12	06:00 min/km - 9.98 km/h
44	271	Yury Bazhenov		RUS	2:08:29,2	+49:55	06:05 min/km - 9.85 km/h
45	256	Nikolai Sadovnikov		RUS	2:12:54,0	+54:20	06:17 min/km - 9.52 km/h
46	273	Mikk Welsberg		EST	2:14:05,9	+55:32	06:21 min/km - 9.43 km/h
47	213	Mart Mikson		EST	2:19:11,7	+60:37	06:35 min/km - 9.09 km/h
48	278	Margus Sepp		EST	2:23:53,7	+65:19	06:49 min/km - 8.79 km/h
49	87	Valdeko Alliksaar		EST	3:28:56,3	+130:22	09:54 min/km - 6.05 km/h
50	270	Valdeko Alliksaar		EST	3:28:58,2	+130:24	09:54 min/km - 6.05 km/h
-	229	Jaanus Mäe		EST	DNS		
-	248	Kuno Kipper		EST	DNS		
-	84	Tanel Rooba		EST	DNS		
-	85	Marko Rooba		EST	DNS		
-	88	Jury Bazhenon		EST	DNS		
-	89	Aleksandr Teliatnikov		RUS	DNS		
-	90	Mikk Welsberg		EST	DNS		
-	203	Kjartan Skarboe		NOR	DNS		
-	204	Dag-Vidar Bauer		NOR	DNS		
-	205	Jonathan Torstensen		NOR	DNS		
NAISED							
1	259	Galina Krivosheina		RUS	1:46:26,4	--	05:02 min/km - 11.89 km/h
2	263	Riina Rahuoja		EST	1:46:38,4	+00:11	05:03 min/km - 11.87 km/h
3	232	Ülle Liiv		EST	1:46:47,4	+00:20	05:03 min/km - 11.85 km/h
4	277	Margit Perner		EST	1:50:09,0	+03:42	05:13 min/km - 11.49 km/h

45. VÄNDRA MARATON

TULEMUSED VÕISTLUSKLASSIDES



Mispo

Koht-Place	Number	Nimi-Name	Riik-Country	21 km	Tulemus-Result	Kaotus-Losing	Kiirus-Speed
5	230	Diana Audru		EST	1:54:29,3	+08:02	05:25 min/km - 11.05 km/h
6	258	Anna Suvorova		RUS	1:56:01,7	+09:35	05:29 min/km - 10.90 km/h
7	218	Jane Raudsepp		EST	1:58:31,5	+12:05	05:37 min/km - 10.67 km/h
8	257	Kristina Demina		RUS	1:59:13,6	+12:47	05:39 min/km - 10.61 km/h
9	224	Mai-Liis Önnis		EST	2:01:34,2	+15:07	05:45 min/km - 10.41 km/h
10	260	Antonina Kholodova		RUS	2:02:50,5	+16:24	05:49 min/km - 10.30 km/h
11	251	Kaja Lepp		EST	2:05:29,7	+19:03	05:56 min/km - 10.08 km/h
12	221	Hele-Mai Sammel		EST	2:10:20,2	+23:53	06:10 min/km - 9.71 km/h
13	276	Kristine Langi		EST	2:11:02,5	+24:36	06:12 min/km - 9.65 km/h
14	240	Helen Schneider		EST	2:16:04,6	+29:38	06:27 min/km - 9.30 km/h
15	207	Julia Sidorkovich		RUS	2:17:43,8	+31:17	06:31 min/km - 9.19 km/h
16	241	Gerli Piik		EST	2:20:41,1	+34:14	06:40 min/km - 8.99 km/h
17	202	Riina Tammistu		EST	2:21:26,5	+35:00	06:42 min/km - 8.94 km/h
18	215	Erika Neiman		EST	2:36:50,5	+50:24	07:26 min/km - 8.07 km/h
19	225	Saima Rand		EST	2:39:38,3	+53:11	07:34 min/km - 7.92 km/h
-	211	Gunda Plumane		LVA	DNS		
-	226	Hene Karumaa		EST	DNS		
-	86	Kristine Langi		EST	DNS		
-	201	Olivija Spelmane		LVA	DNS		
-	206	Alima Enaiatuden		RUS	DNS		

JOOKS/KÖND 16 km













MEHED

1	346	Mehis Mäe		EST	1:02:22,8	--	03:53 min/km - 15.38 km/h
2	349	Jaan Kostjukov		EST	1:08:34,9	+06:12	04:17 min/km - 13.99 km/h
3	344	Marek Mustonen		EST	1:09:14,9	+06:52	04:19 min/km - 13.86 km/h
4	303	Märt Lääts		EST	1:11:50,7	+09:27	04:29 min/km - 13.36 km/h
5	308	Enar Mustonen		EST	1:12:32,0	+10:09	04:32 min/km - 13.23 km/h
6	338	Silver Paur		EST	1:16:18,6	+13:55	04:46 min/km - 12.58 km/h
7	347	Igor Matuhhin		RUS	1:16:57,9	+14:35	04:48 min/km - 12.47 km/h

45. VÄNDRA MARATON

TULEMUSED VÕISTLUSKLASSIDES



Koht-Place	Number	Nimi-Name	Riik-Country	21 km	Tulemus-Result	Kaotus-Losing	Kiirus-Speed
8	322	Cris Ekholm	 EST		1:17:14,2	+14:51	04:49 min/km - 12.42 km/h
9	342	Tiit Soosaar	 EST		1:20:46,4	+18:23	05:02 min/km - 11.88 km/h
10	334	Sulev Paap	 EST		1:22:01,0	+19:38	05:07 min/km - 11.70 km/h
11	325	Aleksandr Hlebnikov	 EST		1:23:34,7	+21:11	05:13 min/km - 11.48 km/h
12	317	Tambet Tõnisson	 EST		1:25:18,6	+22:55	05:19 min/km - 11.25 km/h
13	345	Igor Zazimko	 EST		1:31:46,5	+29:23	05:44 min/km - 10.46 km/h
14	305	Igor Karetin	 EST		1:38:39,9	+36:17	06:09 min/km - 9.72 km/h
15	304	Aleksei Karetin	 EST		1:46:01,9	+43:39	06:37 min/km - 9.05 km/h
16	237	Jaan Kostjukov	 EST		2:13:15,9	+70:53	08:19 min/km - 7.20 km/h
-	234	Igor Matuhhin	 RUS		DNS		
-	307	Tomass Mazurs	 LVA		DNS		
-	309	Andres Kutsar	 EST		DNS		

NAISED

1	366	Kerli Jakovleva	 EST		1:12:57,9	--	04:33 min/km - 13.15 km/h
2	326	Mirtti Verbitskas	 EST		1:14:08,3	+01:10	04:38 min/km - 12.94 km/h
3	312	Getlin Urbus	 EST		1:15:23,0	+02:25	04:42 min/km - 12.73 km/h
4	348	Julya Kureuzkina	 RUS		1:16:36,8	+03:38	04:47 min/km - 12.53 km/h
5	335	Svetlana Slobodenyuk	 RUS		1:19:40,0	+06:42	04:58 min/km - 12.05 km/h
6	320	Kati Poolmaa	 EST		1:20:49,4	+07:51	05:03 min/km - 11.87 km/h
7	311	Irina Kirš	 EST		1:21:01,5	+08:03	05:03 min/km - 11.84 km/h
8	316	Ruth Ehandi	 EST		1:30:39,1	+17:41	05:39 min/km - 10.58 km/h
9	340	Ester Marjapuu	 EST		1:31:40,5	+18:42	05:43 min/km - 10.47 km/h
10	337	Iuliia Vorokhobina	 RUS		1:32:02,7	+19:04	05:45 min/km - 10.42 km/h
11	324	Olga Sokolova	 EST		1:33:38,8	+20:40	05:51 min/km - 10.25 km/h
12	321	Kati Kiipsaar	 EST		1:34:22,7	+21:24	05:53 min/km - 10.17 km/h
13	336	Nina Zatevina	 RUS		1:34:41,5	+21:43	05:55 min/km - 10.13 km/h
14	314	Kristiina Jõgi	 EST		1:38:38,0	+25:40	06:09 min/km - 9.73 km/h
15	319	Kadi Ruut	 EST		1:43:03,9	+30:05	06:26 min/km - 9.31 km/h
16	315	Este Maidle	 EST		1:45:20,0	+32:22	06:35 min/km - 9.11 km/h
17	329	Birjo Vilgats	 EST		1:45:49,8	+32:51	06:36 min/km - 9.07 km/h

45. VÄNDRA MARATON

TULEMUSED VÕISTLUSKLASSIDES



Koht-Place	Number	Nimi-Name	Riik-Country	21 km	Tulemus-Result	Kaotus-Losing	Kiirus-Speed
18	330	Maarja Masso		EST	1:45:51,6	+32:53	06:36 min/km - 9.06 km/h
19	313	Anna Lobanova		RUS	1:45:54,9	+32:56	06:37 min/km - 9.06 km/h
20	302	Tuuliky Tarum		EST	1:54:51,7	+41:53	07:10 min/km - 8.35 km/h
21	323	Aire Hulkko		EST	1:59:38,6	+46:40	07:28 min/km - 8.02 km/h
22	333	Eliza Priede		LVA	2:02:45,3	+49:47	07:40 min/km - 7.82 km/h
23	361	Krist Tõnissaar		EST	2:12:01,0	+59:03	08:15 min/km - 7.27 km/h
24	310	Inge Lauri		EST	2:14:27,2	+61:29	08:24 min/km - 7.13 km/h
25	301	Maili Otto		EST	2:14:27,6	+61:29	08:24 min/km - 7.13 km/h
26	318	Aive Vahter		EST	2:15:23,3	+62:25	08:27 min/km - 7.09 km/h
27	327	Heleri Kuldmaa		EST	2:21:02,5	+68:04	08:48 min/km - 6.80 km/h
28	339	Eva Jerotsjaja		EST	2:21:05,5	+68:07	08:49 min/km - 6.80 km/h
29	328	Kaisa Pajula		EST	2:21:05,6	+68:07	08:49 min/km - 6.80 km/h
30	343	Merike Palmi		EST	2:32:12,1	+79:14	09:30 min/km - 6.30 km/h
-	235	Julja Kureguzkina		RUS	DNS		
-	306	Ameli Mazure		LVA	DNS		

JOOKS/KÖND 8 km































MEHED

1	546	Cris Poll		EST	0:28:31,9	--	03:33 min/km - 16.82 km/h
2	472	Erkki Hummal		EST	0:30:19,7	+01:47	03:47 min/km - 15.82 km/h
3	525	Märt Mäll		EST	0:31:59,7	+03:27	03:59 min/km - 15.00 km/h
4	549	Andres Laast		EST	0:32:20,8	+03:48	04:02 min/km - 14.83 km/h
5	538	Denis Demenkov		EST	0:32:50,2	+04:18	04:06 min/km - 14.61 km/h
6	462	Indrek Oja		EST	0:33:07,7	+04:35	04:08 min/km - 14.48 km/h
7	527	Indrek Viron		EST	0:34:50,2	+06:18	04:21 min/km - 13.77 km/h
8	506	Tanel Pentma		EST	0:35:02,8	+06:30	04:22 min/km - 13.69 km/h
9	443	Ülar Pöld		EST	0:35:56,9	+07:24	04:29 min/km - 13.35 km/h
10	540	Mikhail Ershov		EST	0:36:13,8	+07:41	04:31 min/km - 13.24 km/h
11	360	Elari Mägisalu		EST	0:36:33,0	+08:01	04:34 min/km - 13.13 km/h
12	550	Karol Pertt		EST	0:36:33,1	+08:01	04:34 min/km - 13.13 km/h

45. VÄNDRA MARATON

TULEMUSED VÕISTLUSKLASSIDES



Koht-Place	Number	Nimi-Name	Riik-Country	21 km	Tulemus-Result	Kaotus-Losing	Kiirus-Speed
13	494	Ahto Selter	 EST		0:37:02,2	+08:30	04:37 min/km - 12.96 km/h
14	521	Ivo Säarak	 EST		0:38:05,8	+09:33	04:45 min/km - 12.59 km/h
15	368	Daniel Kostrov	 EST		0:39:13,0	+10:41	04:54 min/km - 12.23 km/h
16	507	Teet Rehtla	 EST		0:39:20,8	+10:48	04:55 min/km - 12.19 km/h
17	82	Andreas Aniko	 EST		0:39:22,7	+10:50	04:55 min/km - 12.18 km/h
18	454	Madis Ruusmann	 EST		0:39:31,7	+10:59	04:56 min/km - 12.14 km/h
19	439	Mihail Nikitin	 RUS		0:39:57,8	+11:25	04:59 min/km - 12.01 km/h
20	448	Tiit Kivisild	 EST		0:40:14,1	+11:42	05:01 min/km - 11.92 km/h
21	497	Valerii Blokhtin	 RUS		0:40:30,1	+11:58	05:03 min/km - 11.85 km/h
22	364	Rauno Roht	 EST		0:40:32,7	+12:00	05:04 min/km - 11.83 km/h
23	425	Tanel Esperk	 EST		0:40:58,8	+12:26	05:07 min/km - 11.71 km/h
24	515	Hanno Tamm	 EST		0:41:05,7	+12:33	05:08 min/km - 11.68 km/h
25	517	Kert Järve	 EST		0:41:29,0	+12:57	05:11 min/km - 11.57 km/h
26	480	Allan Kartau	 EST		0:41:44,8	+13:12	05:13 min/km - 11.49 km/h
27	416	Kalju Vaikjärv	 EST		0:42:14,3	+13:42	05:16 min/km - 11.36 km/h
28	456	Rainer Toome	 EST		0:42:14,3	+13:42	05:16 min/km - 11.36 km/h
29	362	Markus Sepp	 EST		0:43:18,5	+14:46	05:24 min/km - 11.08 km/h
30	367	Joonas Joaveski	 EST		0:43:29,6	+14:57	05:26 min/km - 11.03 km/h
31	485	Kuido Rooba	 EST		0:43:48,1	+15:16	05:28 min/km - 10.95 km/h
32	534	Bruno Kadak	 EST		0:44:17,8	+15:45	05:32 min/km - 10.83 km/h
33	488	Jüri Rea	 EST		0:44:22,3	+15:50	05:32 min/km - 10.81 km/h
34	449	Daniel Kostrov	 EST		0:44:35,6	+16:03	05:34 min/km - 10.76 km/h
35	518	Markus Mangusson	 EST		0:44:36,3	+16:04	05:34 min/km - 10.76 km/h
36	350	Vallo Toater	 EST		0:44:51,4	+16:19	05:36 min/km - 10.70 km/h
37	422	Raido Rässa	 EST		0:46:10,6	+17:38	05:46 min/km - 10.39 km/h
38	405	Pavel Karetin	 EST		0:49:09,7	+20:37	06:08 min/km - 9.76 km/h
39	542	Dimitrii Sidorkin	 EST		0:49:27,7	+20:55	06:10 min/km - 9.70 km/h
40	419	Rein Ristisaar	 EST		0:51:35,5	+23:03	06:26 min/km - 9.30 km/h
41	445	Ergo Rand	 EST		0:53:51,8	+25:19	06:43 min/km - 8.91 km/h
42	544	Piotr Sebrakov	 RUS		0:55:18,5	+26:46	06:54 min/km - 8.67 km/h

45. VÄNDRA MARATON

TULEMUSED VÕISTLUSKLASSIDES

































Mispõ

Koht-Place	Number	Nimi-Name	Riik-Country	21 km	Tulemus-Result	Kaotus-Losing	Kiirus-Speed
43	461	Neemi Puussaar		EST	1:04:13,6	+35:41	08:01 min/km - 7.47 km/h
44	363	Andres Tõnisoja		EST	1:04:26,7	+35:54	08:03 min/km - 7.44 km/h
45	547	Kaui Kustasson		EST	1:07:14,4	+38:42	08:24 min/km - 7.13 km/h
46	418	Egert Eek		EST	1:10:01,1	+41:29	08:45 min/km - 6.85 km/h
47	410	Stanislavs Pitura		LVA	1:14:34,6	+46:02	09:19 min/km - 6.43 km/h
48	430	Janar Ait		EST	1:15:04,2	+46:32	09:23 min/km - 6.39 km/h
49	429	Andrus Ait		EST	1:15:13,9	+46:41	09:24 min/km - 6.38 km/h
50	414	Rainer Mällo		EST	1:15:48,1	+47:16	09:28 min/km - 6.33 km/h
51	412	Riho Kapp		EST	1:20:26,6	+51:54	10:03 min/km - 5.96 km/h
52	531	Sverre Akker		EST	1:26:44,2	+58:12	10:50 min/km - 5.53 km/h
53	532	Sture Akker		EST	1:39:34,7	+71:02	12:26 min/km - 4.82 km/h
-	404	Vytautas Aukselis		LTU	DNS		
-	437	Aleksendr Iljuhin		RUS	DNS		
-	450	Valdis Blums		LVA	DNS		
-	495	Sten Erik Soopalu		EST	DNS		
-	511	Sten Endel Raudsepp		EST	DNS		
-	516	Gert Kristjan Näär		EST	DNS		
-	522	Tanel Pentma		EST	DNS		
-	77	Ershov Mikhail		EST	DNS		
-	79	Dimitrii Sidorkin		EST	DNS		
-	80	Evgeniia Rumiantieva		EST	DNS		
-	81	Piotr Sebrakov		EST	DNS		
-	83	Kuido Rooba		EST	DNS		
NAISED							
1	536	Irina Guliaeva		EST	0:34:09,5	--	04:16 min/km - 14.05 km/h
2	423	Elnora Arik		EST	0:35:37,8	+01:28	04:27 min/km - 13.47 km/h
3	496	Evelin Terro		EST	0:36:04,6	+01:55	04:30 min/km - 13.30 km/h
4	510	Kätlin Maiste		EST	0:38:15,1	+04:05	04:46 min/km - 12.54 km/h
5	505	Anna Maria Ülviste		EST	0:38:30,0	+04:20	04:48 min/km - 12.46 km/h
6	492	Keity-Liina Kallas		EST	0:39:15,1	+05:05	04:54 min/km - 12.22 km/h

45. VÄNDRA MARATON

TULEMUSED VÕISTLUSKLASSIDES

































Koht-Place	Number	Nimi-Name	Riik-Country	21 km	Tulemus-Result	Kaotus-Losing	Kiirus-Speed
7	519	Kertu Luik	 EST		0:40:51,2	+06:41	05:06 min/km - 11.74 km/h
8	369	Aili Jürimäe	 EST		0:41:10,1	+07:00	05:08 min/km - 11.65 km/h
9	500	Olga Mamina	 RUS		0:41:48,8	+07:39	05:13 min/km - 11.47 km/h
10	520	Greete Saareoks	 EST		0:42:13,4	+08:03	05:16 min/km - 11.36 km/h
11	452	Ave Viikman	 EST		0:44:02,8	+09:53	05:30 min/km - 10.89 km/h
12	484	Olga Tretiakova	 RUS		0:44:25,1	+10:15	05:33 min/km - 10.80 km/h
13	528	Krist Pajo	 EST		0:45:00,6	+10:51	05:37 min/km - 10.66 km/h
14	428	Heli Torim	 EST		0:45:02,7	+10:53	05:37 min/km - 10.65 km/h
15	499	Merike Tohv	 EST		0:45:12,2	+11:02	05:39 min/km - 10.61 km/h
16	501	Signe Kirillova	 EST		0:45:16,2	+11:06	05:39 min/km - 10.60 km/h
17	502	Imre Eiche	 EST		0:45:16,2	+11:06	05:39 min/km - 10.60 km/h
18	537	Viktoria Gnezdnikova	 RUS		0:45:34,6	+11:25	05:41 min/km - 10.53 km/h
19	541	Irina Zhuravleva	 RUS		0:45:57,8	+11:48	05:44 min/km - 10.44 km/h
20	460	Liisa-Maria Lillemägi	 EST		0:47:13,6	+13:04	05:54 min/km - 10.16 km/h
21	478	Kadri Hansen	 EST		0:47:16,6	+13:07	05:54 min/km - 10.15 km/h
22	435	Anne Kroman	 EST		0:47:33,2	+13:23	05:56 min/km - 10.09 km/h
23	530	Asta Suurväli	 EST		0:47:35,3	+13:25	05:56 min/km - 10.08 km/h
24	406	Lea Sepp	 EST		0:47:59,8	+13:50	05:59 min/km - 10.00 km/h
25	529	Astrid Antsmäe	 EST		0:48:33,7	+14:24	06:04 min/km - 9.88 km/h
26	421	Ly Rässä	 EST		0:49:32,5	+15:22	06:11 min/km - 9.68 km/h
27	493	Liina Kallas	 EST		0:49:38,0	+15:28	06:12 min/km - 9.67 km/h
28	508	Livia Alliksaar	 EST		0:49:52,1	+15:42	06:14 min/km - 9.62 km/h
29	469	Jaanika Aadomaa	 EST		0:50:49,1	+16:39	06:21 min/km - 9.44 km/h
30	474	Birgit Pajumäe	 EST		0:51:01,4	+16:51	06:22 min/km - 9.40 km/h
31	498	Elena Aleksandrova	 RUS		0:51:32,5	+17:22	06:26 min/km - 9.31 km/h
32	512	Kärt Kõuts	 EST		0:51:47,0	+17:37	06:28 min/km - 9.26 km/h
33	533	Rael Artel	 EST		0:53:49,4	+19:39	06:43 min/km - 8.91 km/h
34	447	Aune Viet	 EST		0:53:51,4	+19:41	06:43 min/km - 8.91 km/h
35	513	Minni Toom	 EST		0:54:02,5	+19:52	06:45 min/km - 8.88 km/h
36	471	Airi Tomson	 EST		0:54:08,0	+19:58	06:46 min/km - 8.86 km/h

45. VÄNDRA MARATON

TULEMUSED VÕISTLUSKLASSIDES

































Koht-Place	Number	Nimi-Name	Riik-Country	21 km	Tulemus-Result	Kaotus-Losing	Kiirus-Speed
37	402	Jaana Roopa	 EST		0:54:25,4	+20:15	06:48 min/km - 8.81 km/h
38	514	Karmen Udeküll	 EST		0:54:25,6	+20:16	06:48 min/km - 8.81 km/h
39	489	Moonika Puusild	 EST		0:55:18,7	+21:09	06:54 min/km - 8.67 km/h
40	426	Piret Armuand	 EST		0:56:52,2	+22:42	07:06 min/km - 8.44 km/h
41	455	Heleri Bauer	 EST		0:56:57,7	+22:48	07:07 min/km - 8.42 km/h
42	486	Aurika Meimre	 EST		0:58:08,6	+23:59	07:16 min/km - 8.25 km/h
43	420	Kristel Tuisk	 EST		0:58:26,4	+24:16	07:18 min/km - 8.21 km/h
44	457	Marika Tammai	 EST		0:58:50,6	+24:41	07:21 min/km - 8.15 km/h
45	453	Gerta Lehtemaa	 EST		0:59:16,3	+25:06	07:24 min/km - 8.09 km/h
46	451	Triinu Tamm	 EST		0:59:16,5	+25:07	07:24 min/km - 8.09 km/h
47	403	Mirja Murumaa	 EST		0:59:54,1	+25:44	07:29 min/km - 8.01 km/h
48	436	Nadezda Iljuhina	 RUS		1:01:38,2	+27:28	07:42 min/km - 7.78 km/h
49	438	Oksana Samoilina	 RUS		1:01:38,4	+27:28	07:42 min/km - 7.78 km/h
50	442	Nele Nuut	 EST		1:02:19,2	+28:09	07:47 min/km - 7.70 km/h
51	427	Pille Klein	 EST		1:02:31,0	+28:21	07:48 min/km - 7.67 km/h
52	475	Katrin Kukk	 EST		1:03:15,9	+29:06	07:54 min/km - 7.58 km/h
53	491	Ene Tõnisoja	 EST		1:04:26,8	+30:17	08:03 min/km - 7.44 km/h
54	490	Ester Tints	 EST		1:04:26,9	+30:17	08:03 min/km - 7.44 km/h
55	444	Sirle Kunder	 EST		1:05:03,3	+30:53	08:07 min/km - 7.37 km/h
56	441	Jana Zausaeva	 RUS		1:07:22,4	+33:12	08:25 min/km - 7.12 km/h
57	470	Piia Sults	 EST		1:07:33,7	+33:24	08:26 min/km - 7.10 km/h
58	555	Sirje Õismaa	 EST		1:08:25,1	+34:15	08:33 min/km - 7.01 km/h
59	370	Ene Ilves	 EST		1:09:13,3	+35:03	08:39 min/km - 6.93 km/h
60	371	Piia Toom	 EST		1:09:14,1	+35:04	08:39 min/km - 6.93 km/h
61	408	Inge Torilo	 EST		1:09:52,6	+35:43	08:44 min/km - 6.86 km/h
62	431	Galina Potsheptsova	 EST		1:10:02,1	+35:52	08:45 min/km - 6.85 km/h
63	523	Ülla Rajamets	 EST		1:10:10,2	+36:00	08:46 min/km - 6.84 km/h
64	446	Kadi- Katre Köpper	 EST		1:10:45,1	+36:35	08:50 min/km - 6.78 km/h
65	434	Jane Mets	 EST		1:11:56,7	+37:47	08:59 min/km - 6.67 km/h
66	458	Aide Põhhako	 EST		1:13:01,4	+38:51	09:07 min/km - 6.57 km/h

45. VÄNDRA MARATON

TULEMUSED VÕISTLUSKLASSIDES



Koht-Place	Number	Nimi-Name	Riik-Country	21 km	Tulemus-Result	Kaotus-Losing	Kiirus-Speed
67	459	Kristiina Kaasiku	 EST		1:13:01,4	+38:51	09:07 min/km - 6.57 km/h
68	407	Margit Voivod	 EST		1:13:03,8	+38:54	09:07 min/km - 6.56 km/h
69	482	Helju Vellemäe	 EST		1:14:22,3	+40:12	09:17 min/km - 6.45 km/h
70	548	Kertu Vellemäe	 EST		1:14:22,6	+40:13	09:17 min/km - 6.45 km/h
71	481	Mare Pert	 EST		1:14:23,1	+40:13	09:17 min/km - 6.45 km/h
72	483	Helen Nõmmiste	 EST		1:14:23,6	+40:14	09:17 min/km - 6.45 km/h
73	463	Anne Ind	 EST		1:14:26,1	+40:16	09:18 min/km - 6.44 km/h
74	464	Liia Kalamees	 EST		1:14:26,7	+40:17	09:18 min/km - 6.44 km/h
75	524	Silja Enok	 EST		1:14:32,9	+40:23	09:19 min/km - 6.43 km/h
76	504	Endla Ülviste	 EST		1:14:33,6	+40:24	09:19 min/km - 6.43 km/h
77	409	Inta Eskina	 LVA		1:14:34,3	+40:24	09:19 min/km - 6.43 km/h
78	479	Eve Pai	 EST		1:15:28,9	+41:19	09:26 min/km - 6.35 km/h
79	465	Gertu Saareli	 EST		1:15:39,1	+41:29	09:27 min/km - 6.34 km/h
80	467	Katrin Sempelson	 EST		1:15:39,2	+41:29	09:27 min/km - 6.34 km/h
81	468	Aili Järve	 EST		1:15:39,3	+41:29	09:27 min/km - 6.34 km/h
82	466	Piret Matvei	 EST		1:15:39,4	+41:29	09:27 min/km - 6.34 km/h
83	415	Piret Mällo	 EST		1:15:47,6	+41:38	09:28 min/km - 6.33 km/h
84	424	Maila Maisväli	 EST		1:15:47,6	+41:38	09:28 min/km - 6.33 km/h
85	401	Valentina Vinogradova	 RUS		1:16:34,0	+42:24	09:34 min/km - 6.26 km/h
86	487	Kadi Raudsepp	 EST		1:18:13,4	+44:03	09:46 min/km - 6.13 km/h
87	413	Anna Kapp	 EST		1:20:26,4	+46:16	10:03 min/km - 5.96 km/h
88	509	Sirje Pärnoja	 EST		1:23:58,3	+49:48	10:29 min/km - 5.71 km/h
89	417	Karen Tael	 EST		1:25:19,2	+51:09	10:39 min/km - 5.62 km/h
90	477	Juta Tammai	 EST		1:28:16,5	+54:06	11:02 min/km - 5.43 km/h
91	503	Maie Lukka	 EST		1:28:17,0	+54:07	11:02 min/km - 5.43 km/h
-	332	Piia Toom	 EST		DNS		
-	341	Ene Ilves	 EST		DNS		
-	411	Aija Pule	 LVA		DNS		
-	432	Katrin Nõmmik	 EST		DNS		
-	433	Laura- Eliisa Nõmmik	 EST		DNS		

45. VÄNDRA MARATON

TULEMUSED VÕISTLUSKLASSIDES



Mispõ

Koht-Place	Number	Nimi-Name	Riik-Country	21 km	Tulemus-Result	Kaotus-Losing	Kiirus-Speed
-	440	Olga Perepeljuhova		RUS	DNS		
-	473	Piret Armuand		EST	DNS		
-	476	Tiina Liivak		EST	DNS		
-	75	Viktorija Gnezdnikova		EST	DNS		
-	76	Nicole Maria Klais		EST	DNS		
-	78	Irina Zhuravleva		EST	DNS		

Osalejate arv: 376