

PRANGLI JOOKS 2018

TULEMUSED VÕISTLUSKLASSIDES

05.05.2018, Prangli

Korraldaja: MTÜ Prangliranna, Annika Prangli


















Rada: asfalt, kruus, Ilm: temperatuur 12 kraadi (degrees) C, tuul (wind) 1- 3 m/s, pilves, kuiv

Ajamõõtmise tehnika ja korraldus: ANTROTSENTER OÜ, Urmas Paejärv, Eigo Blumkvist




Koht	Number	Nimi	Riik	Tulemus	Kaotus	Kiirus
------	--------	------	------	---------	--------	--------

5 KM DISTANTS

MEHED













1	10	Argo Kangro		104:56,49	--	20:59 min/km - 2.85 km/h
2	56	Aleksandr Kuleshov		17:13,49	-87:43	03:26 min/km - 17.41 km/h
3	45	Kaupo Tiislär		17:23,26	-87:33	03:28 min/km - 17.25 km/h
4	21	Kain Väljaots		17:25,01	-87:31	03:29 min/km - 17.22 km/h
5	20	Karol Kesküla		18:03,09	-86:53	03:36 min/km - 16.61 km/h
6	76	Eero Mõttus		18:28,18	-86:28	03:41 min/km - 16.24 km/h
7	72	Reemet Kүүnрuss		18:30,22	-86:26	03:42 min/km - 16.21 km/h
8	46	Oliver Kask		19:07,94	-85:48	03:49 min/km - 15.68 km/h
9	25	Andrus Prangli		19:20,09	-85:36	03:52 min/km - 15.51 km/h
10	64	Kristjan-Eerik Alaküla		19:56,13	-85:00	03:59 min/km - 15.04 km/h
11	88	Sүүne Tammsaar		22:18,59	-82:37	04:27 min/km - 13.44 km/h
12	60	Ahto Linholm		23:57,63	-80:58	04:47 min/km - 12.52 km/h
13	28	Leho Lahtvee		24:33,39	-80:23	04:54 min/km - 12.21 km/h
14	39	Renee Tuul		25:32,83	-79:23	05:06 min/km - 11.74 km/h
15	9	Siim Avi		26:47,68	-78:08	05:21 min/km - 11.19 km/h
16	30	Aarne Kuhi		27:20,76	-77:35	05:28 min/km - 10.97 km/h
17	54	Mihkel Nõmmela		29:06,32	-75:50	05:49 min/km - 10.30 km/h
18	51	Hans Vallner		30:13,01	-74:43	06:02 min/km - 9.92 km/h
19	80	Gunnar Proover		32:17,23	-72:39	06:27 min/km - 9.29 km/h

NAISED



1	44	Mare Padu		22:19,68	--	04:27 min/km - 13.43 km/h
2	55	Anna Kuleshova		23:12,14	+00:52	04:38 min/km - 12.92 km/h
3	4	Ene Kask		25:00,08	+02:40	05:00 min/km - 11.99 km/h

PRANGLI JOOKS 2018




TULEMUSED VÕISTLUSKLASSIDES

Koht	Number	Nimi	Riik	Tulemus	Kaotus	Kiirus
4	26	Piret Voogre		26:34,63	+04:14	05:18 min/km - 11.28 km/h
5	2	Terttu Kadarbik		27:48,90	+05:29	05:33 min/km - 10.78 km/h
6	59	Särel Teede		28:39,25	+06:19	05:43 min/km - 10.46 km/h
7	47	Rebecca Laaneväli		29:11,69	+06:52	05:50 min/km - 10.27 km/h
8	52	Valentina Kulak		29:20,25	+07:00	05:52 min/km - 10.22 km/h
9	3	Maire Rumm		29:32,05	+07:12	05:54 min/km - 10.15 km/h
10	68	Hele Hammer		29:56,23	+07:36	05:59 min/km - 10.02 km/h
11	57	Kadri Sild		32:03,48	+09:43	06:24 min/km - 9.35 km/h
12	58	Marju Ott		32:03,49	+09:43	06:24 min/km - 9.35 km/h
13	1	Signe Sergienko		38:33,69	+16:14	07:42 min/km - 7.77 km/h
14	11	Jaana Kangro		51:23,58	+29:03	10:16 min/km - 5.83 km/h
15	31	Jaanika Madison		61:35,36	+39:15	12:19 min/km - 4.87 km/h

NEIUD 12 - 16




1	67	Mariliis Luurmees		29:48,32	--	05:57 min/km - 10.06 km/h
2	66	Kadri Luurmees		29:49,50	+00:01	05:57 min/km - 10.05 km/h
3	82	Roode-Marie Proover		32:06,95	+02:18	06:25 min/km - 9.34 km/h

NOORMEHED 12 - 16



1	24	Ats Andreas Prangli		23:22,20	--	04:40 min/km - 12.83 km/h
2	23	Marten Vingissaar		31:28,71	+08:06	06:17 min/km - 9.53 km/h
3	33	Eugen Madison		53:40,66	+30:18	10:44 min/km - 5.58 km/h

3 KM DISTANTS

POISID 7 - 11





1	7	Robin Mattias Koni		20:40,48	--	06:53 min/km - 8.70 km/h
2	62	Hannes Piirisaar		22:17,71	+01:37	07:25 min/km - 8.07 km/h
3	81	Jaan Proover		22:19,27	+01:38	07:26 min/km - 8.06 km/h

TÜDRUKUD 7 - 11

1	78	Isabel Sirel		13:54,82	--	04:38 min/km - 12.93 km/h
2	73	Ellinor Orgusaar		17:27,21	+03:32	05:49 min/km - 10.31 km/h

PRANGLI JOOKS 2018

TULEMUSED VÕISTLUSKLASSIDES

Koht	Number	Nimi	Riik	Tulemus	Kaotus	Kiirus
3	22	Lilli Väljaots		17:57,65	+04:02	05:59 min/km - 10.02 km/h
4	74	Maarja Sprengk		18:26,24	+04:31	06:08 min/km - 9.76 km/h
5	6	Laura Maria Koni		19:25,70	+05:30	06:28 min/km - 9.26 km/h
6	34	Piia Madison		23:09,38	+09:14	07:43 min/km - 7.77 km/h

Osalejate arv: 49