



























44. VÄNDRA MARATON



06.05.2017, Vändra

































Korraldaja: Terviseklubi MISPO, Joel Tints

Ajamõõtmise tehnika ja korraldus: ANTROTSENTER OÜ, Urmas Paejärv.

Koht-Place	Number	Nimi-Name	Riik-Country	Tulemus-Result	Kaotus-Losing	Kiirus-Speed
MARATON						
1	26	Uldis Klavins	 LVA	2:43:31,1	--	03:52 min/km - 15.48 km/h
2	60	Petr Kulikov	 RUS	2:48:02,6	+04:31	03:58 min/km - 15.06 km/h
3	62	Timmo Jeret	 EST	2:58:34,6	+15:03	04:13 min/km - 14.17 km/h
4	75	Valdis Nilovs	 LVA	3:00:22,4	+16:51	04:16 min/km - 14.03 km/h
5	51	Mari Boikov	 EST	3:06:38,8	+23:07	04:25 min/km - 13.56 km/h
6	79	Klarika Kuusk	 EST	3:10:05,6	+26:34	04:30 min/km - 13.31 km/h
7	87	Denis Sivovol	 EST	3:10:31,4	+27:00	04:30 min/km - 13.28 km/h
8	78	Indrek Tikva	 EST	3:12:37,3	+29:06	04:33 min/km - 13.14 km/h
9	66	Reget Roomet	 EST	3:17:37,9	+34:06	04:41 min/km - 12.81 km/h
10	52	Garla Vytautas	 LVA	3:18:09,1	+34:37	04:41 min/km - 12.77 km/h
11	61	Peeter Kand	 EST	3:18:26,2	+34:55	04:42 min/km - 12.75 km/h
12	12	Jüri Siht	 EST	3:20:23,8	+36:52	04:44 min/km - 12.63 km/h
13	36	Peeter Hendrikson	 EST	3:21:01,3	+37:30	04:45 min/km - 12.59 km/h
14	30	Tõnu Hendrikson	 EST	3:24:44,0	+41:12	04:51 min/km - 12.36 km/h
15	65	Erko Kurvits	 EST	3:25:37,4	+42:06	04:52 min/km - 12.31 km/h
16	9	Annika Vaher	 EST	3:28:27,8	+44:56	04:56 min/km - 12.14 km/h
17	76	Andris Veriks	 EST	3:29:27,0	+45:55	04:57 min/km - 12.08 km/h
18	69	Mart Maasikrand	 EST	3:33:18,3	+49:47	05:03 min/km - 11.86 km/h
19	55	Ergo Meier	 EST	3:34:04,1	+50:33	05:04 min/km - 11.82 km/h
20	74	Marek Mustonen	 EST	3:34:15,7	+50:44	05:04 min/km - 11.81 km/h
21	34	Siiri Pilt	 EST	3:34:38,7	+51:07	05:05 min/km - 11.79 km/h
22	46	Reigo Lehtla	 EST	3:35:15,6	+51:44	05:06 min/km - 11.76 km/h
23	33	Roman Errapart	 EST	3:35:42,0	+52:10	05:06 min/km - 11.73 km/h
24	59	Valerii Koltunov	 RUS	3:38:56,4	+55:25	05:11 min/km - 11.56 km/h
25	16	Jaanus Järva	 EST	3:40:37,9	+57:06	05:13 min/km - 11.47 km/h
26	80	Tatiana Sviridova	 EST	3:43:31,0	+59:59	05:17 min/km - 11.32 km/h
27	23	Rene Rätsepp	EST	3:44:07,4	+60:36	05:18 min/km - 11.29 km/h































44. VÄNDRA MARATON



Koht-Place	Number	Nimi-Name	Riik-Country	Tulemus-Result	Kaotus-Losing	Kiirus-Speed
28	3	Silver Köster	 EST	3:45:14,5	+61:43	05:20 min/km - 11.23 km/h
29	17	Jekaterina Pihlak	 EST	3:46:21,3	+62:50	05:21 min/km - 11.18 km/h
30	31	Dzintars Džons Jaunzenes Fidžeralds	 LVA	3:51:02,4	+67:31	05:28 min/km - 10.95 km/h
31	54	Erki Lillemägi	 EST	3:54:36,1	+71:04	05:33 min/km - 10.79 km/h
32	43	Meelis Mäekalle	 EST	3:56:32,3	+73:01	05:36 min/km - 10.70 km/h
33	29	Lex Rennit	 EST	3:57:12,0	+73:40	05:37 min/km - 10.67 km/h
34	44	Timo Marjomäki	 FIN	3:57:23,1	+73:52	05:37 min/km - 10.66 km/h
35	38	Margus Viet	 EST	3:57:43,7	+74:12	05:38 min/km - 10.64 km/h
36	7	Mikk Welsberg	 EST	4:01:12,5	+77:41	05:42 min/km - 10.49 km/h
37	68	Jaak Rohtsalu	 EST	4:04:50,3	+81:19	05:48 min/km - 10.34 km/h
38	57	Marina Vnukova	 RUS	4:05:23,7	+81:52	05:48 min/km - 10.31 km/h
39	50	Lauri Preimann	 EST	4:05:28,7	+81:57	05:49 min/km - 10.31 km/h
40	48	Kaido Plovits	 EST	4:05:37,1	+82:05	05:49 min/km - 10.30 km/h
41	64	Marek Varblane	 EST	4:05:38,3	+82:07	05:49 min/km - 10.30 km/h
42	84	Sergey Lyzhin	 EST	4:08:47,8	+85:16	05:53 min/km - 10.17 km/h
43	58	Ramil Nigmatullin	 RUS	4:10:46,8	+87:15	05:56 min/km - 10.09 km/h
44	63	Kalev Lattik	 EST	4:10:50,8	+87:19	05:56 min/km - 10.09 km/h
45	83	Arvi Suur	 EST	4:11:02,5	+87:31	05:56 min/km - 10.08 km/h
46	40	Meelis Koskaru	 EST	4:13:56,0	+90:24	06:01 min/km - 9.96 km/h
47	37	Eve Härm	 EST	4:13:56,6	+90:25	06:01 min/km - 9.96 km/h
48	8	Henri Haldre	 EST	4:16:47,0	+93:15	06:05 min/km - 9.85 km/h
49	13	Indrek Lippa	 EST	4:18:15,4	+94:44	06:07 min/km - 9.80 km/h
50	67	Margus Sepp	 EST	4:18:37,4	+95:06	06:07 min/km - 9.78 km/h
51	41	Indrek Jürgenstein	 EST	4:18:37,8	+95:06	06:07 min/km - 9.78 km/h
52	19	Sven Oidjärv	 EST	4:22:21,0	+98:49	06:13 min/km - 9.65 km/h
53	39	Ulvi Lond	 EST	4:23:54,7	+100:23	06:15 min/km - 9.59 km/h
54	73	Aivars Birks	 LVA	4:24:05,0	+100:33	06:15 min/km - 9.58 km/h
55	81	Tarvo Kapp	 EST	4:24:37,5	+101:06	06:16 min/km - 9.56 km/h
56	15	Urmo Karu	 EST	4:27:52,8	+104:21	06:20 min/km - 9.45 km/h
57	85	--	 EST	4:29:03,5	+105:32	06:22 min/km - 9.40 km/h
58	22	Olav Mets	 EST	4:29:23,4	+105:52	06:23 min/km - 9.39 km/h
59	72	Aivar Oja	 EST	4:31:00,2	+107:29	06:25 min/km - 9.34 km/h

44. VÄNDRA MARATON



Koht-Place	Number	Nimi-Name	Riik-Country	Tulemus-Result	Kaotus-Losing	Kiirus-Speed
60	11	Marika Roopärg	 EST	4:40:00,6	+116:29	06:38 min/km - 9.04 km/h
61	20	Boris Vinogradov	 RUS	4:46:04,0	+122:32	06:46 min/km - 8.85 km/h
62	49	Reena Kão	 EST	4:52:23,6	+128:52	06:55 min/km - 8.65 km/h
63	53	Inta Ziriuse	 LVA	4:58:18,6	+134:47	07:04 min/km - 8.48 km/h
64	86	Ivar Lai	 EST	5:00:46,4	+137:15	07:07 min/km - 8.41 km/h
65	45	Teijo Vierola	 FIN	5:10:22,2	+146:51	07:21 min/km - 8.15 km/h
66	42	Margus Konnula	 EST	5:12:56,0	+149:24	07:24 min/km - 8.09 km/h
67	10	Joel Tints	 EST	5:12:56,5	+149:25	07:24 min/km - 8.09 km/h
68	77	Helle Persitski	 EST	5:16:24,5	+152:53	07:29 min/km - 8.00 km/h
69	82	Alar Siemann	 EST	5:19:48,2	+156:17	07:34 min/km - 7.91 km/h
70	71	Tiina Säälik	 EST	5:30:45,7	+167:14	07:50 min/km - 7.65 km/h
71	70	Kaarel Tõruvere	 EST	5:31:14,2	+167:43	07:51 min/km - 7.64 km/h
72	47	Rein Pärn	 EST	5:31:14,6	+167:43	07:51 min/km - 7.64 km/h
73	27	Leili Teeväli	 EST	5:58:14,5	+194:43	08:29 min/km - 7.06 km/h
74	56	Benno Viirandi	 EST	7:11:01,4	+267:30	10:12 min/km - 5.87 km/h
-	1	Nikolay Avdeev	 RUS	DNS		
-	2	Taimar Midenbritt	 EST	DNS		
-	4	Margit Kärp	 EST	DNS		
-	5	Jaani Lehisemets	 EST	DNS		
-	6	Aado Metsis	 EST	DNS		
-	14	Hanes Kiivet	 EST	DNS		
-	18	Terjo Tirel	 EST	DNS		
-	21	Tambet Allik	 EST	DNS		
-	24	Ritvars Lerme	 LVA	DNS		
-	25	Martin Herem	 EST	DNS		
-	28	Andris Petersons	 LVA	DNS		
-	32	Dmitrijs	 LVA	DNS		
-	35	Ričardas Kanišauskas	 LVA	DNS		
-	98	Ana-Maric Romero-Jürisson	 EST	DNS		
-	100	Ritvars Lerme	 EST	DNS		

POOLMARATON

44. VÄNDRA MARATON



Koht-Place	Number	Nimi-Name	Riik-Country	Tulemus-Result	Kaotus-Losing	Kiirus-Speed
1	220	Martin Tarkpea	EST	1:19:18,6	--	03:45 min/km - 15.96 km/h
2	256	Aleksei Belousov	EST	1:22:44,2	+03:25	03:55 min/km - 15.29 km/h
3	260	Alari Lumberg	EST	1:23:06,8	+03:48	03:56 min/km - 15.22 km/h
4	258	Alexander Petrov	EST	1:24:03,4	+04:44	03:59 min/km - 15.05 km/h
5	283	Enari Tõnström	EST	1:24:14,7	+04:56	03:59 min/km - 15.02 km/h
6	284	Mehis Mäe	EST	1:28:10,4	+08:51	04:10 min/km - 14.35 km/h
7	217	Janar Tähepõld	EST	1:30:54,9	+11:36	04:18 min/km - 13.92 km/h
8	285	Andres Laast	EST	1:31:03,3	+11:44	04:18 min/km - 13.90 km/h
9	264	Konstantin Urlihh	EST	1:32:07,0	+12:48	04:21 min/km - 13.74 km/h
10	249	Heilo Järve	EST	1:32:24,6	+13:05	04:22 min/km - 13.69 km/h
11	243	Roman Jõerand	EST	1:33:27,3	+14:08	04:25 min/km - 13.54 km/h
12	255	Alexander Titov	EST	1:33:45,2	+14:26	04:26 min/km - 13.50 km/h
13	227	Henrijs Lerme	EST	1:34:02,5	+14:43	04:27 min/km - 13.46 km/h
14	269	Dzintars Petrovs	EST	1:34:43,4	+15:24	04:29 min/km - 13.36 km/h
15	238	Artur Ojala	EST	1:34:48,4	+15:29	04:29 min/km - 13.35 km/h
16	275	Katrin Lehtpuu	EST	1:35:47,6	+16:28	04:32 min/km - 13.21 km/h
17	297	--	EST	1:37:08,1	+17:49	04:36 min/km - 13.03 km/h
18	245	Toms Kaufmanis	EST	1:37:21,4	+18:02	04:36 min/km - 13.00 km/h
19	222	Ilgvars Aboltins	EST	1:37:21,7	+18:03	04:36 min/km - 13.00 km/h
20	278	Enar Mustonen	EST	1:37:32,0	+18:13	04:37 min/km - 12.97 km/h
21	270	Kristina Soosaar	EST	1:38:06,5	+18:47	04:39 min/km - 12.90 km/h
22	257	Dmitrii Petrov	EST	1:38:10,8	+18:52	04:39 min/km - 12.89 km/h
23	228	Indrek Oja	EST	1:39:42,1	+20:23	04:43 min/km - 12.69 km/h
24	224	Kairi Saks	EST	1:40:35,4	+21:16	04:46 min/km - 12.58 km/h
25	219	Ritvars Klapars	EST	1:40:35,5	+21:16	04:46 min/km - 12.58 km/h
26	201	Olivija Spelmane	EST	1:42:22,2	+23:03	04:51 min/km - 12.36 km/h
27	604	Marno Maasikas	EST	1:42:22,2	+23:03	04:51 min/km - 12.36 km/h
28	250	Riivo Juhansoo	EST	1:42:29,1	+23:10	04:51 min/km - 12.35 km/h
29	601	Mattis Liiva	EST	1:43:11,3	+23:52	04:53 min/km - 12.26 km/h
30	603	Alan Jürisson	EST	1:44:57,9	+25:39	04:58 min/km - 12.05 km/h
31	261	Margus Ibis	EST	1:45:12,8	+25:54	04:59 min/km - 12.03 km/h
32	296	--	EST	1:45:40,3	+26:21	05:00 min/km - 11.97 km/h

44. VÄNDRA MARATON



Koht-Place	Number	Nimi-Name	Riik-Country	Tulemus-Result	Kaotus-Losing	Kiirus-Speed
33	273	Janek Oblikas	EST	1:46:03,8	+26:45	05:01 min/km - 11.93 km/h
34	298	Ana Jürisson	EST	1:48:13,9	+28:55	05:07 min/km - 11.69 km/h
35	262	Jüri Sakkeus	EST	1:48:20,6	+29:01	05:08 min/km - 11.68 km/h
36	281	Ando Ailjama	EST	1:49:42,5	+30:23	05:12 min/km - 11.53 km/h
37	276	Tõnis Harjaks	EST	1:50:38,9	+31:20	05:14 min/km - 11.43 km/h
38	266	Raul Köster	EST	1:51:13,1	+31:54	05:16 min/km - 11.38 km/h
39	242	Janar Müür	EST	1:51:21,6	+32:03	05:16 min/km - 11.36 km/h
40	280	Helary Mägisalu	EST	1:52:04,1	+32:45	05:18 min/km - 11.29 km/h
41	214	Valdo Aedmäe	EST	1:52:29,5	+33:10	05:19 min/km - 11.25 km/h
42	279	Kaido Karussaar	EST	1:53:09,7	+33:51	05:21 min/km - 11.18 km/h
43	290	Margit Perner	EST	1:53:42,6	+34:23	05:23 min/km - 11.13 km/h
44	606	Peeter Kuznetsov	EST	1:54:08,2	+34:49	05:24 min/km - 11.09 km/h
45	235	Aleksei Nikolajenko	EST	1:55:24,5	+36:05	05:28 min/km - 10.96 km/h
46	205	Triin Toode	EST	1:55:41,0	+36:22	05:29 min/km - 10.94 km/h
47	221	Maie Pihl	EST	1:56:04,5	+36:45	05:30 min/km - 10.90 km/h
48	299	--	EST	1:56:38,9	+37:20	05:31 min/km - 10.85 km/h
49	226	Gunita Lerme	EST	1:56:56,6	+37:37	05:32 min/km - 10.82 km/h
50	295	Ruslan Boris	EST	1:57:04,7	+37:46	05:32 min/km - 10.81 km/h
51	251	Antti Asi	EST	1:57:04,9	+37:46	05:32 min/km - 10.81 km/h
52	282	Dainis Drinkis	EST	1:57:08,4	+37:49	05:33 min/km - 10.80 km/h
53	291	Ragnar Lelle	EST	1:57:43,6	+38:24	05:34 min/km - 10.75 km/h
54	287	Juhan Telling	EST	1:57:53,8	+38:35	05:35 min/km - 10.73 km/h
55	265	Iveta Niedre	EST	1:57:57,2	+38:38	05:35 min/km - 10.73 km/h
56	248	Janis Vidovskis	EST	1:58:13,0	+38:54	05:36 min/km - 10.70 km/h
57	274	Elela Heinam	EST	1:58:49,9	+39:31	05:37 min/km - 10.65 km/h
58	602	Priit Puskar	EST	1:59:17,2	+39:58	05:39 min/km - 10.61 km/h
59	289	Kevin Lepp	EST	2:02:01,8	+42:43	05:47 min/km - 10.37 km/h
60	254	Sergei Ivanov	EST	2:02:57,5	+43:38	05:49 min/km - 10.29 km/h
61	241	Marek Ross	EST	2:04:44,4	+45:25	05:54 min/km - 10.14 km/h
62	208	Katrin Ubaleht	EST	2:05:22,3	+46:03	05:56 min/km - 10.09 km/h
63	286	Priit Pöder	EST	2:06:34,8	+47:16	05:59 min/km - 10.00 km/h
64	267	Valdek Must	EST	2:06:41,9	+47:23	06:00 min/km - 9.99 km/h

44. VÄNDRA MARATON



Koht-Place	Number	Nimi-Name	Riik-Country	Tulemus-Result	Kaotus-Losing	Kiirus-Speed
65	239	Kristine Langi	EST	2:09:25,9	+50:07	06:08 min/km - 9.77 km/h
66	292	Rain Lelle	EST	2:09:41,8	+50:23	06:08 min/km - 9.75 km/h
67	212	Liis Köster	EST	2:10:22,4	+51:03	06:10 min/km - 9.70 km/h
68	237	Tatiana Klabukova	EST	2:11:23,9	+52:05	06:13 min/km - 9.63 km/h
69	206	Toomas Jürisoo	EST	2:11:44,0	+52:25	06:14 min/km - 9.60 km/h
70	288	Kaja Lepp	EST	2:13:30,6	+54:11	06:19 min/km - 9.48 km/h
71	253	Tiiu Riis	EST	2:13:34,7	+54:16	06:19 min/km - 9.47 km/h
72	210	Kairi Joasaar	EST	2:13:54,0	+54:35	06:20 min/km - 9.45 km/h
73	268	Vitalijs Jakovlevs	EST	2:14:06,7	+54:48	06:21 min/km - 9.43 km/h
74	232	Karina Krüminliepa	EST	2:14:40,0	+55:21	06:22 min/km - 9.39 km/h
75	271	Asta Suurväli	EST	2:14:49,2	+55:30	06:23 min/km - 9.38 km/h
76	203	Age Jakobson	EST	2:16:12,0	+56:53	06:27 min/km - 9.29 km/h
77	293	Kärt Praks	EST	2:16:15,6	+56:56	06:27 min/km - 9.28 km/h
78	215	Viia Kaldam	EST	2:16:53,5	+57:34	06:29 min/km - 9.24 km/h
79	272	Rein Traus	EST	2:19:16,8	+59:58	06:36 min/km - 9.08 km/h
80	229	Vladimir Frolov	EST	2:19:25,3	+60:06	06:36 min/km - 9.07 km/h
81	277	Romans Šroms	EST	2:21:19,4	+62:00	06:41 min/km - 8.95 km/h
82	231	Inga Viksnina	EST	2:23:24,7	+64:06	06:47 min/km - 8.82 km/h
83	218	Sirve Luist	EST	2:25:28,1	+66:09	06:53 min/km - 8.70 km/h
84	211	Imbi Joasaar	EST	2:26:30,6	+67:11	06:56 min/km - 8.63 km/h
85	213	Janek Aedmäe	EST	2:27:08,3	+67:49	06:58 min/km - 8.60 km/h
86	236	Svetlana Kravtsova	EST	2:29:26,7	+70:08	07:05 min/km - 8.47 km/h
87	216	Talvi Tõnismann	EST	2:33:11,9	+73:53	07:15 min/km - 8.26 km/h
88	225	Algis Vaidila	EST	2:35:53,7	+76:35	07:23 min/km - 8.11 km/h
89	202	Margit Edvand	EST	2:38:32,9	+79:14	07:30 min/km - 7.98 km/h
90	605	Raivo Meier	EST	2:51:59,0	+92:40	08:09 min/km - 7.36 km/h
91	200	--	EST	3:13:29,4	+114:10	09:10 min/km - 6.54 km/h
92	230	Anu-Helju Täär	EST	3:15:06,5	+115:47	09:14 min/km - 6.48 km/h
93	294	Valdeko Alliksaar	EST	3:40:38,3	+141:19	10:27 min/km - 5.73 km/h
-	204	Kaja Jaakson	EST	DNS		
-	207	Kristiina Mölder	EST	DNS		
-	209	Janely Nuuskler	EST	DNS		

44. VÄNDRA MARATON



Koht-Place	Number	Nimi-Name	Riik-Country	Tulemus-Result	Kaotus-Losing	Kiirus-Speed
-	223	Gunda Plumane	EST	DNS		
-	233	Urmas Telling	EST	DNS		
-	234	Andrei Averkijev	EST	DNS		
-	240	Märt Baumverk	EST	DNS		
-	244	Juri Ivanov	EST	DNS		
-	246	Reelika Kivi	EST	DNS		
-	247	Jaan Lehismets	EST	DNS		
-	252	Oleg Nadorichev	EST	DNS		
-	259	Elena Rudakova	EST	DNS		
-	263	Kristina-Helery Hiiu	EST	DNS		

JOOKS/KÖND 16 km

1	343	Raio Piiroja	EST	1:00:55,8	--	03:48 min/km - 15.75 km/h
2	321	Paul Ruubel	EST	1:07:50,5	+06:54	04:14 min/km - 14.15 km/h
3	319	Märt Lääts	EST	1:12:46,4	+11:50	04:32 min/km - 13.19 km/h
4	338	Silver Paur	EST	1:12:50,3	+11:54	04:33 min/km - 13.17 km/h
5	341	Aleksei Safonov	EST	1:15:04,9	+14:09	04:41 min/km - 12.78 km/h
6	327	Oksana Shevchenko	RUS	1:18:21,1	+17:25	04:53 min/km - 12.25 km/h
7	340	Arthur Kuusk	EST	1:21:09,1	+20:13	05:04 min/km - 11.82 km/h
8	335	Ethel-Brigita Tigane	EST	1:21:31,5	+20:35	05:05 min/km - 11.77 km/h
9	304	Irina Kirš	EST	1:22:50,3	+21:54	05:10 min/km - 11.58 km/h
10	329	Igor Kalinin	RUS	1:24:08,0	+23:12	05:15 min/km - 11.41 km/h
11	342	Sulev Paap	EST	1:24:26,6	+23:30	05:16 min/km - 11.36 km/h
12	314	Olga Romanova	RUS	1:27:55,5	+26:59	05:29 min/km - 10.91 km/h
13	330	Aleksei Zaporozhtcev	RUS	1:30:36,4	+29:40	05:39 min/km - 10.59 km/h
14	313	Ruth Ehandi	EST	1:31:06,5	+30:10	05:41 min/km - 10.53 km/h
15	312	Elena Mikheeva	RUS	1:34:52,5	+33:56	05:55 min/km - 10.11 km/h
16	305	Merike Tohv	EST	1:37:49,9	+36:54	06:06 min/km - 9.81 km/h
17	337	Evelyn Saks	EST	1:39:30,8	+38:34	06:13 min/km - 9.64 km/h
18	317	Evgenya Muratova	RUS	1:43:09,2	+42:13	06:26 min/km - 9.30 km/h
19	320	Sergey Galkin	RUS	1:43:39,6	+42:43	06:28 min/km - 9.26 km/h
20	333	Este Maidle	EST	1:47:43,8	+46:47	06:43 min/km - 8.91 km/h

44. VÄNDRA MARATON



































Koht-Place	Number	Nimi-Name	Riik-Country	Tulemus-Result	Kaotus-Losing	Kiirus-Speed
21	331	Irina Zubkova	RUS	1:50:13,9	+49:18	06:53 min/km - 8.70 km/h
22	334	Riina Arva	EST	1:51:06,2	+50:10	06:56 min/km - 8.64 km/h
23	339	Kati Kiipsaar	EST	1:53:11,5	+52:15	07:04 min/km - 8.48 km/h
24	332	Aurika Meimre	EST	2:00:19,6	+59:23	07:31 min/km - 7.97 km/h
25	325	Katrin Laks	EST	2:05:24,1	+64:28	07:50 min/km - 7.65 km/h
26	306	Ene Tõnisoja	EST	2:09:59,8	+69:03	08:07 min/km - 7.38 km/h
27	309	Ester Tints	EST	2:09:59,9	+69:04	08:07 min/km - 7.38 km/h
28	308	Ene Ilves	EST	2:13:16,8	+72:20	08:19 min/km - 7.20 km/h
29	307	Mati Ilves	EST	2:13:17,2	+72:21	08:19 min/km - 7.20 km/h
30	301	Maili Otto	EST	2:14:18,6	+73:22	08:23 min/km - 7.14 km/h
31	310	Inge Lauri	EST	2:14:18,8	+73:22	08:23 min/km - 7.14 km/h
32	303	Aive Vahter	EST	2:16:11,2	+75:15	08:30 min/km - 7.04 km/h
33	316	Doris Välis	EST	2:19:22,3	+78:26	08:42 min/km - 6.88 km/h
34	311	Kadri Tamm	EST	2:19:41,9	+78:46	08:43 min/km - 6.87 km/h
35	315	Riina Veesalu	EST	2:33:21,3	+92:25	09:35 min/km - 6.25 km/h
36	318	Ly Teder	EST	2:33:21,3	+92:25	09:35 min/km - 6.25 km/h
37	324	Siiri Ermann	EST	2:49:05,0	+108:09	10:34 min/km - 5.67 km/h
39	322	Lukiina Ermann (Juhanson)	EST	2:49:05,2	+108:09	10:34 min/km - 5.67 km/h
38	323	Piret Varret	EST	2:49:05,2	+108:09	10:34 min/km - 5.67 km/h
-	302	Elikar Mustonen	EST	DNS		
-	326	Yurij Alekhno	RUS	DNS		
-	328	Leonid Nizhnik	RUS	DNS		
-	336	Sander Pajanen	EST	DNS		

JOOKS/KÕND 8 km

1	528	Yury Vinogradov	RUS	0:26:46,5	--	03:20 min/km - 17.92 km/h
2	499	Karl Mäe	EST	0:27:12,0	+00:25	03:24 min/km - 17.64 km/h
3	520	Franko Reinhold	EST	0:27:51,4	+01:04	03:28 min/km - 17.23 km/h
4	494	Cris Poll	EST	0:28:47,5	+02:00	03:35 min/km - 16.67 km/h
5	545	Stefan Platonov	EST	0:31:20,9	+04:34	03:55 min/km - 15.31 km/h
6	513	Rauno Paap	EST	0:32:11,9	+05:25	04:01 min/km - 14.90 km/h
7	549	Anu Teppo	EST	0:32:14,8	+05:28	04:01 min/km - 14.88 km/h

































44. VÄNDRA MARATON



Koht-Place	Number	Nimi-Name	Riik-Country	Tulemus-Result	Kaotus-Losing	Kiirus-Speed
8	456	Aigo Pai	 EST	0:33:36,0	+06:49	04:12 min/km - 14.28 km/h
9	437	Olev Mitt	 EST	0:33:44,6	+06:58	04:13 min/km - 14.22 km/h
10	547	Elari Tönström	 EST	0:34:41,6	+07:55	04:20 min/km - 13.83 km/h
11	507	Märt Mäll	 EST	0:35:24,2	+08:37	04:25 min/km - 13.55 km/h
12	535	Toomas Eier	 EST	0:37:03,2	+10:16	04:37 min/km - 12.95 km/h
13	539	Rein Kontus	 EST	0:37:03,3	+10:16	04:37 min/km - 12.95 km/h
14	518	Harry Veskema	 EST	0:37:03,5	+10:16	04:37 min/km - 12.95 km/h
15	459	Juha Rotola-Pukkila	 FIN	0:37:30,3	+10:43	04:41 min/km - 12.79 km/h
16	529	Samat Samigulov	 RUS	0:37:39,9	+10:53	04:42 min/km - 12.74 km/h
17	555	Ülar Pöld	 EST	0:38:00,1	+11:13	04:45 min/km - 12.63 km/h
18	402	Ahto Selter	 EST	0:38:02,1	+11:15	04:45 min/km - 12.61 km/h
19	487	Semen Fomichev	 RUS	0:38:28,6	+11:42	04:48 min/km - 12.47 km/h
20	517	Gunnar Eensoo	 EST	0:38:42,2	+11:55	04:50 min/km - 12.40 km/h
21	428	Keity-Liina Kallas	 EST	0:38:44,2	+11:57	04:50 min/km - 12.39 km/h
22	511	Madis Madalik	 EST	0:38:55,0	+12:08	04:51 min/km - 12.33 km/h
23	465	Elnora Arik	 EST	0:39:01,6	+12:15	04:52 min/km - 12.29 km/h
24	515	Margus Mironov	 EST	0:39:15,4	+12:28	04:54 min/km - 12.22 km/h
25	452	Tiit Kivisild	 EST	0:39:19,9	+12:33	04:54 min/km - 12.20 km/h
26	490	Raivo Oras	 EST	0:39:36,8	+12:50	04:57 min/km - 12.11 km/h
27	421	Gunnar Pihlak	 EST	0:40:21,6	+13:35	05:02 min/km - 11.89 km/h
28	463	Kätlin Atonen	 EST	0:40:43,6	+13:57	05:05 min/km - 11.78 km/h
29	548	Aili Jürimäe	 EST	0:40:52,9	+14:06	05:06 min/km - 11.74 km/h
30	405	Kati Poolma	 EST	0:41:44,6	+14:58	05:13 min/km - 11.49 km/h
31	449	Risto Randmaa	 EST	0:42:34,7	+15:48	05:19 min/km - 11.27 km/h
32	554	Ranet Lepik	 EST	0:42:34,9	+15:48	05:19 min/km - 11.27 km/h
33	493	Allan Kartau	 EST	0:43:11,0	+16:24	05:23 min/km - 11.11 km/h
34	514	Kristi Pajo	 EST	0:43:16,5	+16:30	05:24 min/km - 11.09 km/h
35	471	Sander Kõiv	 EST	0:43:19,7	+16:33	05:24 min/km - 11.07 km/h
36	526	Johanna Oras	 EST	0:43:46,1	+16:59	05:28 min/km - 10.96 km/h
37	420	Juris Daidelis	 LVA	0:43:49,6	+17:03	05:28 min/km - 10.95 km/h
38	419	Klavs Klapars	 LVA	0:44:56,2	+18:09	05:37 min/km - 10.68 km/h
39	531	Raileen Lelle	 EST	0:45:02,7	+18:16	05:37 min/km - 10.65 km/h

































44. VÄNDRA MARATON



Koht-Place	Number	Nimi-Name	Riik-Country	Tulemus-Result	Kaotus-Losing	Kiirus-Speed
40	479	Mihails Basmanovs	 LVA	0:45:04,3	+18:17	05:38 min/km - 10.64 km/h
41	473	Salme Ojamets	 EST	0:45:30,2	+18:43	05:41 min/km - 10.54 km/h
42	469	Daniil Trofimov	 RUS	0:45:37,9	+18:51	05:42 min/km - 10.51 km/h
43	498	Riho Kapp	 EST	0:45:46,2	+18:59	05:43 min/km - 10.48 km/h
44	476	Karl Jurisson	 EST	0:45:46,7	+19:00	05:43 min/km - 10.48 km/h
45	464	Maili Kirspuu	 EST	0:45:55,3	+19:08	05:44 min/km - 10.45 km/h
46	510	Laura Püvi	 EST	0:45:58,0	+19:11	05:44 min/km - 10.44 km/h
47	553	Mikk Mäesalu	 EST	0:45:59,3	+19:12	05:44 min/km - 10.43 km/h
48	457	Küllli Esko	 EST	0:46:14,0	+19:27	05:46 min/km - 10.38 km/h
49	414	Annika Juursoo	 EST	0:46:45,7	+19:59	05:50 min/km - 10.26 km/h
50	546	Riin Vettik	 EST	0:47:05,2	+20:18	05:53 min/km - 10.19 km/h
51	472	Ailen Teemo	 EST	0:47:25,8	+20:39	05:55 min/km - 10.12 km/h
52	431	Aleksei Potseptsov	 EST	0:47:27,2	+20:40	05:55 min/km - 10.11 km/h
53	441	Terttu Kadarpi	 EST	0:47:42,9	+20:56	05:57 min/km - 10.05 km/h
54	503	Vello Hunt	 EST	0:47:48,1	+21:01	05:58 min/km - 10.04 km/h
55	461	Julija Varušina	 EST	0:47:49,3	+21:02	05:58 min/km - 10.03 km/h
56	508	Peeter Kuusk	 EST	0:47:58,0	+21:11	05:59 min/km - 10.00 km/h
57	443	Andris Tammela	 EST	0:48:22,9	+21:36	06:02 min/km - 9.92 km/h
58	458	Kätlin Jüürman	 EST	0:48:35,1	+21:48	06:04 min/km - 9.87 km/h
59	455	Karl Marten Tui	 EST	0:48:48,3	+22:01	06:06 min/km - 9.83 km/h
60	480	Hilja Tohv	 EST	0:49:01,2	+22:14	06:07 min/km - 9.79 km/h
61	429	Liina Kallas	 EST	0:49:33,0	+22:46	06:11 min/km - 9.68 km/h
62	413	Lea Sepp	 EST	0:49:58,8	+23:12	06:14 min/km - 9.60 km/h
63	483	Anastasiia Almakaeva	 RUS	0:50:32,5	+23:46	06:19 min/km - 9.49 km/h
64	482	Aleksandra Balod	 RUS	0:50:32,7	+23:46	06:19 min/km - 9.49 km/h
65	519	Margus Käsper	 EST	0:51:25,4	+24:38	06:25 min/km - 9.33 km/h
66	533	Kristiina Kallaste	 EST	0:51:56,9	+25:10	06:29 min/km - 9.23 km/h
67	454	Raido Rässä	 EST	0:51:57,2	+25:10	06:29 min/km - 9.23 km/h
68	534	Anneli Špilev	 EST	0:52:02,1	+25:15	06:30 min/km - 9.22 km/h
69	453	Ly Rässä	 EST	0:52:06,3	+25:19	06:30 min/km - 9.21 km/h
70	558	Alejandra Karu	 EST	0:52:16,3	+25:29	06:32 min/km - 9.18 km/h
71	556	Gerda Honga	 EST	0:52:17,3	+25:30	06:32 min/km - 9.17 km/h

44. VÄNDRA MARATON



Koht-Place	Number	Nimi-Name	Riik-Country	Tulemus-Result	Kaotus-Losing	Kiirus-Speed
72	488	Lada Brazhkina	 RUS	0:52:46,1	+25:59	06:35 min/km - 9.09 km/h
73	451	Marit-Maria Hermanson	 EST	0:53:05,6	+26:19	06:38 min/km - 9.04 km/h
74	501	Ergo Rand	 EST	0:53:50,2	+27:03	06:43 min/km - 8.91 km/h
75	450	Moonika Puusild	 EST	0:54:35,1	+27:48	06:49 min/km - 8.79 km/h
76	538	Pjotr Serbakov	 EST	0:56:03,4	+29:16	07:00 min/km - 8.56 km/h
77	481	Kadri Hansen	 EST	0:56:20,7	+29:34	07:02 min/km - 8.51 km/h
78	500	Saima Rand	 EST	0:56:22,9	+29:36	07:02 min/km - 8.51 km/h
79	485	Elena Lobacheva	 RUS	0:56:33,9	+29:47	07:04 min/km - 8.48 km/h
80	504	Magne Pai	 EST	0:56:48,1	+30:01	07:06 min/km - 8.45 km/h
81	404	Anelle Jakobson	 EST	0:59:33,1	+32:46	07:26 min/km - 8.06 km/h
82	537	Taire Ojala	 EST	1:00:40,7	+33:54	07:35 min/km - 7.91 km/h
83	505	Helina Karro	 EST	1:00:42,4	+33:55	07:35 min/km - 7.90 km/h
84	509	Karel Vähi	 EST	1:01:10,7	+34:24	07:38 min/km - 7.84 km/h
85	550	Neemi Puusaar	 EST	1:01:42,1	+34:55	07:42 min/km - 7.77 km/h
86	448	Aune Viet	 EST	1:01:50,0	+35:03	07:43 min/km - 7.76 km/h
87	462	Egle Varma	 EST	1:02:24,9	+35:38	07:48 min/km - 7.69 km/h
88	409	Mari Heina	 EST	1:02:24,9	+35:38	07:48 min/km - 7.69 km/h
89	447	Linda Pöldre	 EST	1:03:29,1	+36:42	07:56 min/km - 7.56 km/h
90	496	Kristi Raudsepp	 EST	1:03:42,1	+36:55	07:57 min/km - 7.53 km/h
91	495	Nele Nuut	 EST	1:03:57,9	+37:11	07:59 min/km - 7.50 km/h
92	426	Merle Riipinen	 EST	1:04:23,9	+37:37	08:02 min/km - 7.45 km/h
93	512	Andra Ailjama	 EST	1:04:26,9	+37:40	08:03 min/km - 7.44 km/h
94	521	Katrin Schultz	 EST	1:04:27,1	+37:40	08:03 min/km - 7.44 km/h
95	525	Kerli Siim	 EST	1:05:16,9	+38:30	08:09 min/km - 7.35 km/h
96	524	Eva Siim	 EST	1:05:17,1	+38:30	08:09 min/km - 7.35 km/h
97	516	Jana Pähklemäe	 EST	1:05:17,5	+38:30	08:09 min/km - 7.35 km/h
98	552	Eha Sepp	 EST	1:05:22,4	+38:35	08:10 min/km - 7.34 km/h
99	484	Polina Starkova	 RUS	1:06:26,9	+39:40	08:18 min/km - 7.22 km/h
100	541	Kuido Rooba	 EST	1:06:32,6	+39:46	08:19 min/km - 7.21 km/h
101	492	Ülle Köster	 EST	1:06:32,7	+39:46	08:19 min/km - 7.21 km/h
102	540	Heli Rooba	 EST	1:06:32,7	+39:46	08:19 min/km - 7.21 km/h
103	424	Piret Mällo	 EST	1:06:34,0	+39:47	08:19 min/km - 7.21 km/h
























44. VÄNDRA MARATON



Koht-Place	Number	Nimi-Name	Riik-Country	Tulemus-Result	Kaotus-Losing	Kiirus-Speed
104	523	Reigo Lepp	EST	1:07:03,0	+40:16	08:22 min/km - 7.15 km/h
105	522	Joe Lepp	EST	1:07:03,6	+40:17	08:22 min/km - 7.15 km/h
106	440	Mart Mikson	EST	1:08:39,2	+41:52	08:34 min/km - 6.99 km/h
107	551	Kadi-Katre Köpper	EST	1:09:15,3	+42:28	08:39 min/km - 6.93 km/h
108	418	Kristel Tuisk	EST	1:09:39,3	+42:52	08:42 min/km - 6.89 km/h
109	432	Andra Sinimets	EST	1:09:39,7	+42:53	08:42 min/km - 6.89 km/h
110	530	Kadi Raudsepp	EST	1:10:07,5	+43:21	08:45 min/km - 6.84 km/h
111	506	Eve Pai	EST	1:10:11,9	+43:25	08:46 min/km - 6.83 km/h
112	430	Galina Potseptsova	EST	1:11:17,8	+44:31	08:54 min/km - 6.73 km/h
113	475	Jana Teearu	EST	1:11:21,6	+44:35	08:55 min/km - 6.72 km/h
114	489	Küllike Kivipõld	EST	1:12:10,7	+45:24	09:01 min/km - 6.65 km/h
115	544	Tatiana Platonova	EST	1:13:07,5	+46:20	09:08 min/km - 6.56 km/h
116	425	Piia Sults	EST	1:13:07,6	+46:21	09:08 min/km - 6.56 km/h
117	502	Kerli Jürissaar	EST	1:13:08,1	+46:21	09:08 min/km - 6.56 km/h
118	423	Rainer Mällo	EST	1:13:09,2	+46:22	09:08 min/km - 6.56 km/h
119	557	Ailen Tiitus	EST	1:13:15,2	+46:28	09:09 min/km - 6.55 km/h
120	436	Ritva Soo	EST	1:13:30,2	+46:43	09:11 min/km - 6.53 km/h
121	438	Kulla Mitt	EST	1:13:30,2	+46:43	09:11 min/km - 6.53 km/h
122	474	Merike Jõeäär	EST	1:14:25,7	+47:39	09:18 min/km - 6.44 km/h
123	435	Küllli Kala	EST	1:14:39,4	+47:52	09:19 min/km - 6.42 km/h
124	434	Maila Maisväli	EST	1:14:39,7	+47:53	09:19 min/km - 6.42 km/h
125	433	Liia Laur	EST	1:14:40,5	+47:53	09:20 min/km - 6.42 km/h
126	486	Elena Petrova	RUS	1:14:50,2	+48:03	09:21 min/km - 6.41 km/h
127	444	Eve Kuldsaar	EST	1:15:04,8	+48:18	09:23 min/km - 6.39 km/h
128	470	Elvi Lumiste	EST	1:15:05,1	+48:18	09:23 min/km - 6.39 km/h
129	407	Kadri Leesment	EST	1:15:05,2	+48:18	09:23 min/km - 6.39 km/h
130	491	Margit Voivod	EST	1:15:26,9	+48:40	09:25 min/km - 6.36 km/h
131	477	Valentina Vinogradova	EST	1:16:27,7	+49:41	09:33 min/km - 6.27 km/h
132	416	Mare Pert	EST	1:16:54,2	+50:07	09:36 min/km - 6.24 km/h
133	417	Helju Vellemäe	EST	1:16:54,5	+50:07	09:36 min/km - 6.24 km/h
134	415	Helen Nõmmiste	EST	1:16:54,6	+50:08	09:36 min/km - 6.24 km/h
135	542	Liia Kalamees	EST	1:17:47,9	+51:01	09:43 min/km - 6.16 km/h

44. VÄNDRA MARATON



Koht-Place	Number	Nimi-Name	Riik-Country	Tulemus-Result	Kaotus-Losing	Kiirus-Speed
136	543	Anne Ind	 EST	1:17:48,0	+51:01	09:43 min/km - 6.16 km/h
137	536	Merit Eier	 EST	1:21:18,6	+54:32	10:09 min/km - 5.90 km/h
138	466	Kristiina Tiismaa	 EST	1:21:18,7	+54:32	10:09 min/km - 5.90 km/h
139	467	Kaja Vaheoja	 EST	1:21:18,7	+54:32	10:09 min/km - 5.90 km/h
140	422	Alevtina Streljajeva	 EST	1:35:48,9	+69:02	11:58 min/km - 5.00 km/h
-	460	Anne Sepping	 EST	DNS		
-	468	Teet Ozols	 EST	DNS		
-	478	Kaiu Kustasson	 EST	DNS		
-	497	Geiri Sults	 EST	DNS		
-	527	Liia Kalamees	 EST	DNS		
-	532	Ave Naano	 EST	DNS		
-	401	Olev Vahemaa	 EST	DNS		
-	403	Antero Jakobson	 EST	DNS		
-	406	Annika Võigas	 EST	DNS		
-	408	Malle Leetsaar	 EST	DNS		
-	410	Maret Pais	 EST	DNS		
-	411	Helen Ozols	 EST	DNS		
-	412	Jürgen Rand	 EST	DNS		
-	427	Merilin Aruots	 EST	DNS		
-	439	Malve Põldmaa	 EST	DNS		
-	442	Anton Panin	 RUS	DNS		
-	445	Janis Vaivods	 LVA	DNS		
-	446	Rein Ristisaar	 EST	DNS		

Korraldaja (Organizer) - Terviseklubi MISPO, JOEL TINTS

Ilm (Weather): temperatuur +13 kraadi (degrees) C, tuul (wind) 3 - 6 m/s, vahelduvalt pilves (particuraray)