

I SAKU EKSTREEMJOOKS



05.08.2017, SAKU

Korraldaja - ABC Arendus MTÜ, Siim Ausmees

Rada: takistustega maastik. Ilm: temperatuur +23 kraadi C, tuule kiirus 1- 3 m/s puhanguti 7m/s, vahelduva pilvisusega, vihma hoogudega

Ajamõõtmise tehnika ja korraldus: ANTROTSENER OÜ, Urmas Paejärv, Kerli Paejärv, Rainer Üksvärav, Ringa Neudorf


































Koht	Number	Nimi	Klubi	Riik	Tulemus	Kaotus	Koht VK	Kiirus
PÕHIJOOKS								
1.	1021	Karl Mäe	Perimeeter		0:29:21,6	--	1.	04:53 min/km - 12.26 km/h
2.	1092	Mardo Lundver	OCR Estonia		0:30:42,4	+01:20	2.	05:07 min/km - 11.72 km/h
3.	1023	Enari Tönström	Perimeeter		0:30:56,9	+01:35	3.	05:09 min/km - 11.63 km/h
4.	1022	Teek Kokk	Perimeeter		0:32:11,1	+02:49	4.	05:21 min/km - 11.18 km/h
5.	5	Tarmo Pertel			0:32:36,3	+03:14	5.	05:26 min/km - 11.04 km/h
6.	64	Indrek Roos			0:32:53,0	+03:31	6.	05:28 min/km - 10.94 km/h
7.	65	Anders Åkerman			0:34:19,3	+04:57	1.	05:43 min/km - 10.48 km/h
8.	39	Algo Eskla			0:34:30,7	+05:09	7.	05:45 min/km - 10.43 km/h
9.	3	Indrek Karolin			0:35:04,6	+05:42	2.	05:50 min/km - 10.26 km/h
10.	16	Tuuli Tomingas	Spordiklubi Biathlon		0:35:40,8	+06:19	1.	05:56 min/km - 10.08 km/h
11.	42	Kim Truija	Thaya Shop&Salon		0:35:49,1	+06:27	8.	05:58 min/km - 10.05 km/h
12.	4	Tauri Hainsoo			0:37:00,3	+07:38	9.	06:10 min/km - 9.72 km/h
13.	14	Marko Viru			0:37:50,6	+08:28	10.	06:18 min/km - 9.51 km/h
14.	59	Marko Pruus			0:37:51,1	+08:29	11.	06:18 min/km - 9.51 km/h
15.	1001	Inga Kree	Toomi Tiim		0:37:54,0	+08:32	2.	06:19 min/km - 9.49 km/h
16.	30	Lauri Toom			0:38:07,9	+08:46	1.	06:21 min/km - 9.44 km/h
17.	32	Leons Seskens			0:38:27,1	+09:05	2.	06:24 min/km - 9.36 km/h
18.	43	Joakim Sten-Erik Sandström			0:38:45,8	+09:24	3.	06:27 min/km - 9.28 km/h
19.	54	Arvo Hunt			0:39:02,9	+09:41	1.	06:30 min/km - 9.21 km/h
20.	61	Priit Pulde			0:39:29,2	+10:07	4.	06:34 min/km - 9.11 km/h
21.	41	Reio Moorast			0:39:42,8	+10:21	12.	06:37 min/km - 9.06 km/h
22.	68	Antti Tooming			0:40:41,3	+11:19	13.	06:46 min/km - 8.84 km/h
23.	1091	Heiki Rebane	OCR Estonia		0:40:58,7	+11:37	14.	06:49 min/km - 8.78 km/h
24.	1093	Rauno Tiits	OCR Estonia		0:40:58,7	+11:37	15.	06:49 min/km - 8.78 km/h
25.	8	Ander Markus Kroon			0:41:49,4	+12:27	1.	06:58 min/km - 8.60 km/h
26.	58	Dan-Markus Pajula			0:41:51,8	+12:30	16.	06:58 min/km - 8.59 km/h
27.	13	Raido Marek Arro			0:41:54,3	+12:32	17.	06:59 min/km - 8.59 km/h

I SAKU EKSTREEMJOOKS



Koht	Number	Nimi	Klubi	Riik	Tulemus	Kaotus	Koht VK	Kiirus
28.	29	Merilin Treu			0:42:04,9	+12:43	3.	07:00 min/km - 8.55 km/h
29.	1073	Taavi Kunder	Päntajalad		0:42:13,5	+12:51	18.	07:02 min/km - 8.52 km/h
30.	1071	Krista Puks	Päntajalad		0:42:13,6	+12:51	4.	07:02 min/km - 8.52 km/h
31.	1072	Taivo Kunder	Päntajalad		0:42:13,6	+12:51	19.	07:02 min/km - 8.52 km/h
32.	18	Siim Kilter			0:42:33,3	+13:11	20.	07:05 min/km - 8.45 km/h
33.	56	Andrei King			0:42:33,6	+13:11	5.	07:05 min/km - 8.45 km/h
34.	17	Indrek Vändrik			0:42:36,5	+13:14	21.	07:06 min/km - 8.44 km/h
35.	1042	Rene Punane	Porter Racing Maikad		0:42:51,6	+13:29	22.	07:08 min/km - 8.39 km/h
36.	15	Stina Mitt	MTÜ Spordiklubi AK Rahinge		0:42:54,0	+13:32	5.	07:09 min/km - 8.39 km/h
37.	21	Hardy Ivask			0:42:58,3	+13:36	23.	07:09 min/km - 8.37 km/h
38.	1003	Raivo Oras	Toomi Tiim		0:44:11,3	+14:49	6.	07:21 min/km - 8.14 km/h
39.	20	Küllli Hunt			0:44:13,1	+14:51	6.	07:22 min/km - 8.14 km/h
40.	1041	Raul Kaldre	Porter Racing Maikad		0:44:23,5	+15:01	7.	07:23 min/km - 8.10 km/h
41.	46	Robert Pähn			0:44:32,1	+15:10	24.	07:25 min/km - 8.08 km/h
42.	23	Meriliis Kukk			0:44:39,5	+15:17	1.	07:26 min/km - 8.06 km/h
43.	57	Andrus Pajula			0:44:51,0	+15:29	8.	07:28 min/km - 8.02 km/h
44.	48	Tarvo Klais	VSPA		0:45:58,1	+16:36	9.	07:39 min/km - 7.83 km/h
45.	36	Andrias Johanson			0:46:16,3	+16:54	25.	07:42 min/km - 7.78 km/h
46.	1043	Marian Punane	Porter Racing Maikad		0:46:55,1	+17:33	7.	07:49 min/km - 7.67 km/h
47.	40	Tiina Linna			0:47:07,6	+17:46	8.	07:51 min/km - 7.63 km/h
48.	53	Yury Shkarbanov			0:47:14,8	+17:53	2.	07:52 min/km - 7.61 km/h
49.	67	Mart Mõtus			0:47:18,8	+17:57	26.	07:53 min/km - 7.60 km/h
50.	27	Kristjan Valge			0:47:40,4	+18:18	10.	07:56 min/km - 7.55 km/h
51.	28	Kaili Rätsep			0:47:40,4	+18:18	9.	07:56 min/km - 7.55 km/h
52.	50	Kersti Hiiemaa			0:47:53,5	+18:31	10.	07:58 min/km - 7.51 km/h
53.	1002	Inga Teder	Toomi Tiim		0:48:04,4	+18:42	1.	08:00 min/km - 7.48 km/h
54.	9	Risto Jakobson			0:48:04,6	+18:42	27.	08:00 min/km - 7.48 km/h
55.	10	Kalle Kukk			0:48:27,0	+19:05	11.	08:04 min/km - 7.43 km/h
56.	12	Mait Meigas			0:49:43,3	+20:21	28.	08:17 min/km - 7.24 km/h
57.	63	Sirle Lilleoja			0:49:57,8	+20:36	2.	08:19 min/km - 7.20 km/h
58.	1013	Merle Lillik	CrossFit Tartu		0:50:35,4	+21:13	3.	08:25 min/km - 7.11 km/h
59.	1011	Merit Mandel	CrossFit Tartu		0:50:51,0	+21:29	11.	08:28 min/km - 7.07 km/h
60.	1083	Ragmar Haabma	Johhaidii		0:51:45,0	+22:23	29.	08:37 min/km - 6.95 km/h

I SAKU EKSTREEMJOOKS

Koht	Number	Nimi	Klubi	Riik	Tulemus	Kaotus	Koht VK	Kiirus
61.	1081	Valdo Vahtrik	Johhaidii		0:51:45,1	+22:23	30.	08:37 min/km - 6.95 km/h
62.	1082	Marek Metsis	Johhaidii		0:51:45,1	+22:23	31.	08:37 min/km - 6.95 km/h
63.	31	Erle Meresmaa			0:51:45,4	+22:23	12.	08:37 min/km - 6.95 km/h
64.	2	Merily Keskküla			0:52:01,8	+22:40	2.	08:40 min/km - 6.91 km/h
65.	1102	Ilja Jakimcuks	Vigor Sport Club		0:52:28,8	+23:07	32.	08:44 min/km - 6.85 km/h
66.	1103	Stepan Škarbanov	Vigor Sport Club		0:52:29,4	+23:07	12.	08:44 min/km - 6.85 km/h
67.	1101	Marek Maltis	Vigor Sport Club		0:52:30,3	+23:08	13.	08:45 min/km - 6.85 km/h
68.	24	Julia Bhomrah			0:53:56,2	+24:34	13.	08:59 min/km - 6.67 km/h
69.	1052	Jaana Viilop	Porter Racing NEVER BEFORE		0:55:11,8	+25:50	4.	09:11 min/km - 6.52 km/h
70.	1053	Aivo Viilop	Porter Racing NEVER BEFORE		0:55:11,8	+25:50	14.	09:11 min/km - 6.52 km/h
71.	1051	Paavo Nael	Porter Racing NEVER BEFORE		0:55:12,9	+25:51	15.	09:12 min/km - 6.52 km/h
72.	60	Laura Pajula			0:55:33,4	+26:11	14.	09:15 min/km - 6.47 km/h
73.	1012	Liina Raidma	CrossFit Tartu		0:56:19,4	+26:57	15.	09:23 min/km - 6.39 km/h
74.	22	Katre Sikk			0:56:35,2	+27:13	3.	09:25 min/km - 6.36 km/h
75.	26	Ulvi Lond			0:57:24,8	+28:03	1.	09:34 min/km - 6.27 km/h
76.	51	Laura Tsernova			0:58:22,8	+29:01	16.	09:43 min/km - 6.16 km/h
77.	52	Rauno Lillepõld			0:58:23,2	+29:01	33.	09:43 min/km - 6.16 km/h
78.	44	Kairit Kalda			0:58:29,0	+29:07	1.	09:44 min/km - 6.15 km/h
79.	1031	Anastassia Bukovskaja	Intervoll		0:58:56,1	+29:34	17.	09:49 min/km - 6.10 km/h
80.	1032	Irina Dobrjakova	Intervoll		0:58:56,3	+29:34	18.	09:49 min/km - 6.10 km/h
81.	66	Raigo Kraft			0:59:55,5	+30:33	16.	09:59 min/km - 6.00 km/h
82.	1	Anne Pirn			1:00:20,4	+30:58	5.	10:03 min/km - 5.96 km/h
83.	47	Kaarel Kuimet			1:00:34,2	+31:12	34.	10:05 min/km - 5.94 km/h
84.	49	Helena Roosaar			1:00:51,1	+31:29	19.	10:08 min/km - 5.91 km/h
85.	45	Monika Kunder			1:03:23,6	+34:02	20.	10:33 min/km - 5.67 km/h
86.	37	Jaan Kukk			1:03:42,2	+34:20	35.	10:37 min/km - 5.65 km/h
87.	38	Kadi Kalev			1:03:42,5	+34:20	21.	10:37 min/km - 5.65 km/h
88.	35	Marian Kuusk			1:04:54,3	+35:32	22.	10:49 min/km - 5.54 km/h
89.	62	Martine Tammaru			1:05:52,2	+36:30	6.	10:58 min/km - 5.46 km/h
90.	1033	Hristina Shamarina	Intervoll		1:05:54,2	+36:32	23.	10:59 min/km - 5.46 km/h
91.	1063	Reelika Raidvalu	LiBiRe		1:13:44,1	+44:22	24.	12:17 min/km - 4.88 km/h
92.	1062	Birgit Raidvalu	LiBiRe		1:13:44,4	+44:22	26.	12:17 min/km - 4.88 km/h
93.	1061	Liivika Tamm	LiBiRe		1:13:44,4	+44:22	25.	12:17 min/km - 4.88 km/h

I SAKU EKSTREEMJOOKS



Koht	Number	Nimi	Klubi	Riik	Tulemus	Kaotus	Koht VK	Kiirus
6		Triinu Palo			DNS			
7		Hendrik Kangro			DNS			
11		Maarja Maidla			DNS			
19		Martin Aron			DNS			
25		Viidas Kõnd			DNS			
33		Signe Seškene			DNS			
34		Einars Svikša			DNS			
55		Sten-Markus Laarman			DNS			

LÜHIJOOKS

1.	117	Hanna Heinsaar			0:18:41,7	--	1.	06:13 min/km - 9.62 km/h
2.	104	Oliver Lätt			0:19:10,5	+00:28	1.	06:23 min/km - 9.38 km/h
3.	105	Henri Madismäe	SK Serviti		0:19:11,0	+00:29	2.	06:23 min/km - 9.38 km/h
4.	108	Kaspar Karolin			0:19:33,0	+00:51	3.	06:31 min/km - 9.20 km/h
5.	102	Aaron Karu			0:19:38,1	+00:56	1.	06:32 min/km - 9.16 km/h
6.	120	Hugo Gross			0:20:09,7	+01:27	2.	06:43 min/km - 8.92 km/h
7.	101	Aaron Ausmees			0:20:21,6	+01:39	1.	06:47 min/km - 8.84 km/h
8.	111	Roland Maltis			0:21:56,6	+03:14	2.	07:18 min/km - 8.20 km/h
9.	106	Madis Veski			0:22:19,6	+03:37	4.	07:26 min/km - 8.06 km/h
10.	114	Toomas Paejärv	Triathlon Estonia		0:22:34,9	+03:53	5.	07:31 min/km - 7.97 km/h
11.	119	Grete Gross			0:22:39,3	+03:57	1.	07:33 min/km - 7.94 km/h
12.	118	Helis Heinsaar			0:22:49,6	+04:07	1.	07:36 min/km - 7.88 km/h
13.	103	Rafael Karu			0:22:59,8	+04:18	3.	07:39 min/km - 7.82 km/h
14.	109	Roland Kingo			0:23:03,7	+04:21	4.	07:41 min/km - 7.80 km/h
15.	115	Gleh King			0:23:43,4	+05:01	3.	07:54 min/km - 7.58 km/h
16.	110	Kaur Pertel			0:23:57,9	+05:16	4.	07:59 min/km - 7.51 km/h
17.	112	Liisa Hunt			0:24:32,9	+05:51	2.	08:10 min/km - 7.33 km/h
18.	113	Griša Sosedov			0:25:01,1	+06:19	5.	08:20 min/km - 7.19 km/h
19.	121	Emil Äkerman			0:32:47,5	+14:05	6.	10:55 min/km - 5.48 km/h
20.	107	Vlad Verbitski			0:35:08,8	+16:27	7.	11:42 min/km - 5.12 km/h

Osalejate arv: 121