

39. JAANIJOOKS ÜMBER KARKSI-NUIA PAISJÄRVE

TULEMUSED VÕISTLUSKLASSIDES



23.06.2016, Karksi-Nuia





























Korraldaja - Karksi-Nuia Spordikool, Karksi Vallavalitsuse ja Vallavolikogu spordikomisjoni töörühm, MTÜ Karksi Sport, Jaak Israel

Rada: Maastik. Ilma: temperatuur +22 kraadi C, tuule kiirus 2 - 4 m/s, päikeseline



Ajamõõtmise korraldus: ANTROTSENTER OÜ, Urmas Paejärv

































Koht	Number	Nimi	Riik	Klubi	Tulemus	Kaotus võitjale	Kaotus eelmisele	1. pool	Kiirus	2. pool	Kiirus	Keskmine kiirus
Mehed												
1	257	Keio Kits		EMÜ SK	14:04,2	--	--	06:56,2	19.02 km/h	07:07,9	18.50 km/h	18.76 km/h
2	43	Ülari Kais		SK	14:29,1	+00:24	+00:24	07:01,1	18.80 km/h	07:28,0	17.67 km/h	18.22 km/h
3	154	Heinar Vaine		VAK Staier	14:37,3	+00:33	+00:08	07:00,9	18.81 km/h	07:36,3	17.35 km/h	18.05 km/h
4	319	Kristo		OK Ilves	15:04,4	+01:00	+00:27	07:10,3	18.40 km/h	07:54,1	16.70 km/h	17.51 km/h
5	143	Joosep		Viljandi	15:24,0	+01:19	+00:19	07:26,6	17.73 km/h	07:57,4	16.58 km/h	17.14 km/h
6	282	Mikk Varik		Jooksupartner	16:26,9	+02:22	+01:02	07:42,5	17.12 km/h	08:44,4	15.10 km/h	16.04 km/h
7	151	Rainis			16:35,9	+02:31	+00:08	08:01,5	16.44 km/h	08:34,4	15.39 km/h	15.90 km/h
8	97	Olav Paris		VAK Staier	17:08,8	+03:04	+00:32	08:33,4	15.42 km/h	08:35,3	15.36 km/h	15.39 km/h
9	277	Margus			17:20,1	+03:15	+00:11	08:11,9	16.09 km/h	09:08,1	14.44 km/h	15.22 km/h
10	84	Maido Martsik		Karksi Racing	17:47,3	+03:43	+00:27	08:36,2	15.34 km/h	09:11,0	14.37 km/h	14.84 km/h
11	138	Kalle Takel			18:21,6	+04:17	+00:34	09:05,0	14.53 km/h	09:16,6	14.22 km/h	14.37 km/h
12	288	Martin Kivisild		Viljandi	18:22,9	+04:18	+00:01	08:34,3	15.39 km/h	09:48,6	13.45 km/h	14.36 km/h
13	304	Aleksander			18:26,1	+04:21	+00:03	08:53,8	14.83 km/h	09:32,2	13.83 km/h	14.32 km/h
14	317	Kristo Sepp		Red Bike	18:39,1	+04:34	+00:13	08:43,1	15.14 km/h	09:56,0	13.28 km/h	14.15 km/h
15	318	Marek			18:39,2	+04:35	+00:00	09:06,2	14.49 km/h	09:33,0	13.82 km/h	14.15 km/h
16	354	Ahto			18:44,1	+04:39	+00:04	09:04,3	14.54 km/h	09:39,7	13.66 km/h	14.09 km/h
17	274	Magnus Kase			18:47,8	+04:43	+00:03	08:47,5	15.01 km/h	10:00,3	13.19 km/h	14.04 km/h
18	49	Mario Karro			18:52,2	+04:48	+00:04	09:07,9	14.45 km/h	09:44,3	13.55 km/h	13.98 km/h
19	255	Renno Ruubel		Red Moto	18:56,2	+04:52	+00:04	09:03,1	14.58 km/h	09:53,1	13.35 km/h	13.94 km/h
20	320	Tarmo		TSK Joosu	19:08,1	+05:03	+00:11	09:05,2	14.52 km/h	10:02,8	13.13 km/h	13.79 km/h
21	1	Andres Aas		IITEE	19:11,6	+05:07	+00:03	08:58,7	14.70 km/h	10:12,9	12.92 km/h	13.75 km/h
22	195	Riimas Pärt			19:29,1	+05:24	+00:17	09:22,2	14.08 km/h	10:06,9	13.04 km/h	13.54 km/h
23	290	Silver Soonik			19:32,7	+05:28	+00:03	09:17,7	14.19 km/h	10:15,0	12.87 km/h	13.50 km/h
24	70	Marko Luik			19:33,2	+05:29	+00:00	09:25,5	14.00 km/h	10:07,6	13.03 km/h	13.50 km/h
25	293	Raido		Karksi Racing	19:58,5	+05:54	+00:25	09:35,5	13.76 km/h	10:22,9	12.71 km/h	13.21 km/h
26	291	Tauno Paulus		Viljandi	20:02,1	+05:57	+00:03	09:22,8	14.07 km/h	10:39,2	12.38 km/h	13.17 km/h

Koht	Number	Nimi	Riik	Klubi	Tulemus	Kaotus võitjale	Kaotus eelmisele	1. pool	Kiirus	2. pool	Kiirus	Keskmine kiirus
27	283	Jaanus			20:07,8	+06:03	+00:05	10:00,4	13.18 km/h	10:07,3	13.03 km/h	13.11 km/h
28	294	Taavi Toomik			20:09,9	+06:05	+00:02	09:58,9	13.22 km/h	10:11,0	12.96 km/h	13.09 km/h
29	81	Erki maling		OÜ Maika	20:19,6	+06:15	+00:09	08:53,7	14.83 km/h	11:25,9	11.54 km/h	12.98 km/h
30	156	Janno			20:23,3	+06:19	+00:03	09:26,8	13.97 km/h	10:56,5	12.06 km/h	12.94 km/h
31	264	Meelis			20:43,1	+06:38	+00:19	09:55,4	13.30 km/h	10:47,7	12.22 km/h	12.74 km/h
32	76	Kaimo Maiste		TSK Joosu	20:53,7	+06:49	+00:10	09:44,3	13.55 km/h	11:09,3	11.83 km/h	12.63 km/h
33	22	Rene			20:55,2	+06:51	+00:01	10:19,2	12.79 km/h	10:36,0	12.45 km/h	12.61 km/h
34	279	Kaido Kivipõld		Sportivad	21:02,9	+06:58	+00:07	10:25,3	12.66 km/h	10:37,6	12.42 km/h	12.54 km/h
35	123	Margus Riiner		Paistu	21:05,2	+07:01	+00:02	09:49,4	13.43 km/h	11:15,7	11.72 km/h	12.51 km/h
36	278	Ott Varik		Perekond Varik	21:10,4	+07:06	+00:05	09:16,9	14.22 km/h	11:53,5	11.09 km/h	12.46 km/h
37	227	Leho		Peetri	21:11,4	+07:07	+00:01	10:25,5	12.66 km/h	10:45,9	12.26 km/h	12.45 km/h
38	240	Märt Mäll			21:15,6	+07:11	+00:04	10:18,1	12.81 km/h	10:57,4	12.04 km/h	12.41 km/h
39	196	Mati Mikk			21:17,9	+07:13	+00:02	10:28,4	12.60 km/h	10:49,5	12.19 km/h	12.39 km/h
40	185	Geido Jalak			21:26,5	+07:22	+00:08	10:11,5	12.95 km/h	11:15,0	11.73 km/h	12.31 km/h
41	203	Tiit Pikk			21:26,6	+07:22	+00:00	10:19,8	12.77 km/h	11:06,7	11.87 km/h	12.31 km/h
42	340	Marko Kukk			21:41,5	+07:37	+00:14	10:43,1	12.31 km/h	10:58,3	12.03 km/h	12.17 km/h
43	121	Henari		Aaviku	21:49,8	+07:45	+00:08	11:07,1	11.87 km/h	10:42,6	12.32 km/h	12.09 km/h
44	148	Leonid			21:51,7	+07:47	+00:01	10:16,2	12.85 km/h	11:35,5	11.38 km/h	12.07 km/h
45	7	Tarmo Anton		OK Lehola	21:53,3	+07:49	+00:01	10:21,6	12.73 km/h	11:31,6	11.45 km/h	12.06 km/h
46	258	Erik Casar			22:18,4	+08:14	+00:25	10:47,8	12.22 km/h	11:30,6	11.46 km/h	11.83 km/h
47	234	Ragnar Soovit			22:33,5	+08:29	+00:15	11:26,0	11.54 km/h	11:07,4	11.86 km/h	11.70 km/h
48	236	Aimar Sepa			22:42,6	+08:38	+00:09	10:52,7	12.13 km/h	11:49,8	11.15 km/h	11.62 km/h
49	239	Alar Kaljula			22:46,6	+08:42	+00:04	10:43,6	12.30 km/h	12:03,0	10.95 km/h	11.59 km/h
50	232	Toomas Giske			22:52,0	+08:47	+00:05	11:10,0	11.82 km/h	11:41,9	11.28 km/h	11.54 km/h
51	5	Tanel			22:54,3	+08:50	+00:02	10:33,8	12.49 km/h	12:20,5	10.69 km/h	11.52 km/h
52	193	Ants			23:05,9	+09:01	+00:11	11:27,0	11.52 km/h	11:38,9	11.33 km/h	11.42 km/h
53	225	Hardo Kõiv			23:21,4	+09:17	+00:15	11:27,9	11.51 km/h	11:53,4	11.10 km/h	11.30 km/h
54	306	Toodo Tamo		Red Moto	23:31,2	+09:27	+00:09	11:53,2	11.10 km/h	11:37,9	11.34 km/h	11.22 km/h
55	276	Marten Visnap			23:53,8	+09:49	+00:22	11:14,9	11.73 km/h	12:38,9	10.43 km/h	11.04 km/h
56	160	Janar Villbach		Karksi	23:57,4	+09:53	+00:03	11:52,6	11.11 km/h	12:04,7	10.92 km/h	11.01 km/h
57	356	Danel Mets			23:59,2	+09:55	+00:01	11:55,7	11.06 km/h	12:03,4	10.94 km/h	11.00 km/h
58	284	Peeter			23:59,4	+09:55	+00:00	11:24,9	11.56 km/h	12:34,4	10.49 km/h	11.00 km/h
59	358	Marti Sepp			23:59,8	+09:55	+00:00	11:54,1	11.09 km/h	12:05,7	10.91 km/h	11.00 km/h
60	349	Alavi Leevit			24:00,4	+09:56	+00:00	11:09,2	11.83 km/h	12:51,2	10.26 km/h	10.99 km/h

Koht	Number	Nimi	Riik	Klubi	Tulemus	Kaotus võitjale	Kaotus eelmisele	1. pool	Kiirus	2. pool	Kiirus	Keskmine kiirus
61	322	Kristjan Kütt		Karksi Racing	24:01,7	+09:57	+00:01	12:02,5	10.96 km/h	11:59,1	11.01 km/h	10.98 km/h
62	312	Kaarel			24:07,8	+10:03	+00:06	12:05,0	10.92 km/h	12:02,8	10.95 km/h	10.94 km/h
63	269	Krister Kallas		TSK Joosu	24:21,6	+10:17	+00:13	10:45,5	12.26 km/h	13:36,0	9.70 km/h	10.83 km/h
64	233	Oliver Giske			24:34,7	+10:30	+00:13	11:52,9	11.10 km/h	12:41,8	10.39 km/h	10.74 km/h
65	135	Igor Zahharov			24:35,3	+10:31	+00:00	11:31,7	11.44 km/h	13:03,5	10.10 km/h	10.73 km/h
66	67	Margus		IITEE	24:39,3	+10:35	+00:04	11:27,9	11.51 km/h	13:11,4	10.00 km/h	10.70 km/h
67	180	Hans			24:40,7	+10:36	+00:01	12:30,6	10.55 km/h	12:10,0	10.84 km/h	10.69 km/h
68	150	Taimo Tugi			24:45,2	+10:41	+00:04	11:41,2	11.29 km/h	13:04,0	10.10 km/h	10.66 km/h
69	162	Innar Vilumets			25:19,9	+11:15	+00:34	13:11,5	10.00 km/h	12:08,4	10.87 km/h	10.42 km/h
70	213	Ats Rebane			25:20,0	+11:15	+00:00	12:40,0	10.42 km/h	12:40,0	10.42 km/h	10.42 km/h
71	173	Anti Kaljumäe		4kids.ee	25:22,2	+11:18	+00:02	11:27,6	11.51 km/h	13:54,6	9.48 km/h	10.40 km/h
72	254	Reevo Maidla			25:47,0	+11:42	+00:24	12:35,4	10.48 km/h	13:11,6	10.00 km/h	10.23 km/h
73	228	Danel Giske			25:52,3	+11:48	+00:05	12:47,8	10.31 km/h	13:04,4	10.09 km/h	10.20 km/h
74	204	Kaimar		SK Jõlev	26:09,7	+12:05	+00:17	12:52,5	10.25 km/h	13:17,2	9.93 km/h	10.09 km/h
75	61	Rauno Kurvits			26:44,9	+12:40	+00:35	12:00,6	10.98 km/h	14:44,2	8.95 km/h	9.86 km/h
76	244	Nathan			26:54,3	+12:50	+00:09	12:31,2	10.54 km/h	14:23,1	9.17 km/h	9.81 km/h
77	199	Martin Kangur			27:14,9	+13:10	+00:20	13:53,8	9.49 km/h	13:21,1	9.88 km/h	9.68 km/h
78	181	Lauri Vaiksaar			27:27,3	+13:23	+00:12	13:45,0	9.59 km/h	13:42,3	9.63 km/h	9.61 km/h
79	41	Kaido Kadaja			27:29,3	+13:25	+00:01	11:55,4	11.07 km/h	15:33,9	8.48 km/h	9.60 km/h
80	310	Kristjan Järvik		Ligur Racing	27:32,7	+13:28	+00:03	13:48,1	9.56 km/h	13:44,5	9.60 km/h	9.58 km/h
81	134	Tauno			27:59,7	+13:55	+00:27	13:48,8	9.55 km/h	14:10,8	9.30 km/h	9.42 km/h
82	243	Antti Kempfi			28:26,1	+14:21	+00:26	12:44,6	10.35 km/h	15:41,4	8.41 km/h	9.28 km/h
83	309	Kert Vallas		Ligur Racing	28:34,5	+14:30	+00:08	13:42,1	9.63 km/h	14:52,4	8.87 km/h	9.23 km/h
84	155	Raiko			29:12,8	+15:08	+00:38	13:53,1	9.50 km/h	15:19,6	8.61 km/h	9.03 km/h
85	28	Tauri Hussar			30:05,6	+16:01	+00:52	13:51,9	9.51 km/h	16:13,6	8.13 km/h	8.77 km/h
86	334	Kaido			31:08,2	+17:04	+01:02	13:58,1	9.44 km/h	17:10,1	7.68 km/h	8.47 km/h
87	114	Lauri Purtsak			36:05,0	+22:00	+04:56	16:13,8	8.13 km/h	19:51,1	6.64 km/h	7.31 km/h
88	250	Anar Rajja		Karksi	49:20,7	+35:16	+13:15	22:57,9	5.74 km/h	26:22,8	5.00 km/h	5.34 km/h

Mehed kepikõnd

1	300	Aivar Sülla			38:14,5	--	--	19:47,7	6.66 km/h	18:26,7	7.15 km/h	6.90 km/h
2	98	Rainer Peets			40:25,4	+02:10	+02:10	20:24,8	6.46 km/h	20:00,6	6.59 km/h	6.53 km/h
3	152	Andres			43:24,6	+05:10	+02:59	22:19,4	5.91 km/h	21:05,1	6.25 km/h	6.08 km/h

Koht	Number	Nimi	Riik	Klubi	Tulemus	Kaotus võitjale	Kaotus eelmisele	1. pool	Kiirus	2. pool	Kiirus	Keskmine kiirus
Mehed-veteranid (nooremad)												
1	303	Andrus Lein		Rakvere KJK	15:36,3	--	--	07:25,7	17.76 km/h	08:10,5	16.14 km/h	16.91 km/h
2	69	Veljo Liplap		Kiuruveden	15:42,0	+00:05	+00:05	07:41,6	17.15 km/h	08:00,4	16.48 km/h	16.81 km/h
3	77	Tarmo Maiste		TSK Joosu	15:46,6	+00:10	+00:04	07:41,2	17.16 km/h	08:05,3	16.31 km/h	16.73 km/h
4	324	Raivo Nõmm		CYCLON	16:33,2	+00:56	+00:46	07:55,2	16.66 km/h	08:37,9	15.29 km/h	15.94 km/h
5	116	Janar Pähn			17:13,9	+01:37	+00:40	08:33,7	15.41 km/h	08:40,1	15.22 km/h	15.32 km/h
6	327	Andrus		CYCLON	17:30,5	+01:54	+00:16	08:23,1	15.74 km/h	09:07,3	14.46 km/h	15.07 km/h
7	313	Mark Orav		Airok Team	18:10,2	+02:33	+00:39	08:45,3	15.07 km/h	09:24,9	14.01 km/h	14.52 km/h
8	305	Aivar Kiisler		TSK Joosu	18:15,1	+02:38	+00:04	08:53,7	14.83 km/h	09:21,4	14.10 km/h	14.46 km/h
9	33	Jaanus			18:17,2	+02:40	+00:02	08:44,0	15.11 km/h	09:33,1	13.81 km/h	14.43 km/h
10	94	Arvi Palutaja			18:20,0	+02:43	+00:02	09:00,7	14.64 km/h	09:19,2	14.16 km/h	14.39 km/h
11	307	Kalvi Reivelt		Tartu	18:35,6	+02:59	+00:15	08:52,0	14.88 km/h	09:43,5	13.57 km/h	14.19 km/h
12	161	Andres Vilper			19:42,0	+04:05	+01:06	09:13,8	14.30 km/h	10:28,2	12.60 km/h	13.40 km/h
13	46	Aivo Kaljumäe			19:48,8	+04:12	+00:06	09:29,5	13.90 km/h	10:19,2	12.78 km/h	13.32 km/h
14	133	Janek			20:05,5	+04:29	+00:16	09:17,5	14.20 km/h	10:47,9	12.22 km/h	13.13 km/h
15	29	Margus Ibis			20:07,4	+04:31	+00:01	09:34,6	13.78 km/h	10:32,7	12.51 km/h	13.11 km/h
16	237	Janek			20:40,7	+05:04	+00:33	09:42,3	13.60 km/h	10:58,3	12.02 km/h	12.76 km/h
17	31	Olavi Israel			20:42,6	+05:06	+00:01	09:47,4	13.48 km/h	10:55,1	12.08 km/h	12.74 km/h
18	211	Juhani			20:45,1	+05:08	+00:02	09:57,5	13.25 km/h	10:47,5	12.23 km/h	12.72 km/h
19	115	Arvi Puusaar			20:55,5	+05:19	+00:10	10:03,3	13.12 km/h	10:52,1	12.14 km/h	12.61 km/h
20	326	Einar Kaigas		SK	21:06,2	+05:29	+00:10	11:06,2	11.88 km/h	10:00,0	13.19 km/h	12.50 km/h
21	365	Jaanus Sarv			21:16,4	+05:40	+00:10	10:59,1	12.01 km/h	10:17,3	12.82 km/h	12.40 km/h
22	231	Margus Tõhk		Karksi Jõud	21:57,8	+06:21	+00:41	10:04,9	13.09 km/h	11:52,9	11.10 km/h	12.01 km/h
23	30	Jaak Israel			22:03,1	+06:26	+00:05	10:22,8	12.71 km/h	11:40,2	11.30 km/h	11.97 km/h
24	220	Kaido Aettik			22:04,5	+06:28	+00:01	10:36,7	12.43 km/h	11:27,7	11.51 km/h	11.95 km/h
25	137	Kristjan Taidur			22:08,4	+06:32	+00:03	10:34,6	12.47 km/h	11:33,7	11.41 km/h	11.92 km/h
26	345	Toomas Ronk			22:13,8	+06:37	+00:05	10:35,3	12.46 km/h	11:38,5	11.33 km/h	11.87 km/h
27	20	Allan			22:30,3	+06:53	+00:16	10:20,4	12.76 km/h	12:09,8	10.85 km/h	11.73 km/h
28	219	Kalle Liebert			22:32,9	+06:56	+00:02	10:25,8	12.65 km/h	12:07,0	10.89 km/h	11.70 km/h
29	194	Tarvo			22:34,5	+06:58	+00:01	11:04,9	11.91 km/h	11:29,5	11.48 km/h	11.69 km/h
30	338	Margus			22:40,7	+07:04	+00:06	11:39,2	11.32 km/h	11:01,5	11.97 km/h	11.64 km/h
31	141	Rein Tamm			22:49,3	+07:13	+00:08	10:48,2	12.21 km/h	12:01,1	10.98 km/h	11.56 km/h
32	183	Mairo Pukk			22:53,3	+07:17	+00:04	10:43,3	12.31 km/h	12:10,0	10.84 km/h	11.53 km/h

Koht	Number	Nimi	Riik	Klubi	Tulemus	Kaotus võitjale	Kaotus eelmisele	1. pool	Kiirus	2. pool	Kiirus	Keskmine kiirus
33	176	Bruno Tamm		CC Rota	22:55,6	+07:19	+00:02	10:49,7	12.18 km/h	12:05,8	10.91 km/h	11.51 km/h
34	215	Kaarel Karu			23:12,1	+07:35	+00:16	11:33,0	11.42 km/h	11:39,1	11.32 km/h	11.37 km/h
35	364	Ülar Koni			23:23,4	+07:47	+00:11	11:20,1	11.64 km/h	12:03,2	10.95 km/h	11.28 km/h
36	298	Erko Iljin		Sidepataljon	23:40,4	+08:04	+00:17	11:11,9	11.78 km/h	12:28,4	10.58 km/h	11.15 km/h
37	128	Rain Saar			23:55,3	+08:18	+00:14	11:03,9	11.92 km/h	12:51,3	10.26 km/h	11.03 km/h
38	8	Andres Arro		Vana-Univere	24:18,7	+08:42	+00:23	12:17,1	10.74 km/h	12:01,6	10.97 km/h	10.85 km/h
39	132	Jaan			24:42,7	+09:06	+00:23	12:02,5	10.96 km/h	12:40,2	10.41 km/h	10.68 km/h
40	301	Oliver Õunap			24:43,7	+09:07	+00:01	11:57,0	11.04 km/h	12:46,6	10.33 km/h	10.67 km/h
41	205	Priit Soosaar		SK Jõlev	24:52,0	+09:15	+00:08	12:49,3	10.29 km/h	12:02,7	10.95 km/h	10.61 km/h
42	178	Aavo Tamm			25:01,5	+09:25	+00:09	12:01,6	10.97 km/h	12:59,9	10.15 km/h	10.54 km/h
43	166	Aimar Välja			25:08,2	+09:31	+00:06	12:13,5	10.79 km/h	12:54,7	10.22 km/h	10.50 km/h
44	206	Madis Agur		SK Jõlev	25:22,1	+09:45	+00:13	12:37,6	10.45 km/h	12:44,4	10.35 km/h	10.40 km/h
45	127	Heino Rull		Lilli küla	25:48,4	+10:12	+00:26	12:49,6	10.29 km/h	12:58,8	10.16 km/h	10.22 km/h
46	79	Arvo Maling		Mikatse	26:00,7	+10:24	+00:12	12:26,9	10.60 km/h	13:33,7	9.73 km/h	10.14 km/h
47	202	Anti Vutt			27:03,7	+11:27	+01:03	12:35,1	10.48 km/h	14:28,6	9.11 km/h	9.75 km/h
48	223	Rene Juuse			28:01,4	+12:25	+00:57	13:10,4	10.02 km/h	14:51,0	8.88 km/h	9.42 km/h
49	91	Jaan Mürk			28:08,3	+12:32	+00:06	13:44,3	9.60 km/h	14:24,0	9.16 km/h	9.38 km/h
50	44	Almar Kalam			28:13,3	+12:37	+00:04	14:14,1	9.27 km/h	13:59,1	9.43 km/h	9.35 km/h
51	100	Kermo		Valgeranna	28:19,9	+12:43	+00:06	13:08,5	10.04 km/h	15:11,3	8.69 km/h	9.31 km/h
52	144	Tõnu			28:47,2	+13:10	+00:27	14:22,7	9.18 km/h	14:24,5	9.16 km/h	9.17 km/h
53	110	Marko Pugal		SK Puugo	29:41,5	+14:05	+00:54	13:46,8	9.57 km/h	15:54,6	8.29 km/h	8.89 km/h
54	332	Veiko Vits			30:33,5	+14:57	+00:52	13:50,6	9.53 km/h	16:42,9	7.89 km/h	8.63 km/h
-	36	Kaido Kaasan			DSQ				0.00 km/h		0.00 km/h	0.00 km/h

Mehed-veteranid (vanemad)

1	221	Olev Org			17:43,8	--	--	08:23,3	15.73 km/h	09:20,5	14.13 km/h	14.88 km/h
2	289	Arnold		Saarde SK	18:39,4	+00:55	+00:55	08:59,5	14.67 km/h	09:39,9	13.65 km/h	14.14 km/h
3	226	Ilgvars			19:00,4	+01:16	+00:20	09:18,5	14.17 km/h	09:41,8	13.61 km/h	13.88 km/h
4	124	Alar Ritval			19:04,4	+01:20	+00:03	09:19,0	14.16 km/h	09:45,4	13.52 km/h	13.84 km/h
5	265	Tõnu Karlson			19:10,2	+01:26	+00:05	09:17,8	14.19 km/h	09:52,3	13.37 km/h	13.77 km/h
6	107	Neeme			20:09,6	+02:25	+00:59	09:40,0	13.65 km/h	10:29,5	12.58 km/h	13.09 km/h
7	328	Arne Sammel		OK Lehola	20:30,4	+02:46	+00:20	09:40,5	13.64 km/h	10:49,9	12.18 km/h	12.87 km/h
8	48	Mati Kallas		TSK Joosu	20:36,9	+02:53	+00:06	09:42,0	13.60 km/h	10:54,9	12.09 km/h	12.80 km/h
9	216	Alger Vedler			20:55,1	+03:11	+00:18	10:34,8	12.47 km/h	10:20,2	12.76 km/h	12.62 km/h

Koht	Number	Nimi	Riik	Klubi	Tulemus	Kaotus võitjale	Kaotus eelmisele	1. pool	Kiirus	2. pool	Kiirus	Keskmine kiirus
10	18	Aigars		Valka	20:59,4	+03:15	+00:04	10:07,2	13.04 km/h	10:52,2	12.14 km/h	12.57 km/h
11	281	Andrus		Sportivad	21:02,7	+03:18	+00:03	10:24,8	12.67 km/h	10:37,9	12.41 km/h	12.54 km/h
12	117	Ahto Pärt			21:30,9	+03:47	+00:28	10:17,9	12.81 km/h	11:13,0	11.76 km/h	12.26 km/h
13	62	Ants Kuusik		VAK Staier	21:37,9	+03:54	+00:06	10:13,3	12.91 km/h	11:24,5	11.56 km/h	12.20 km/h
14	85	Eero			21:41,5	+03:57	+00:03	10:33,3	12.50 km/h	11:08,2	11.85 km/h	12.16 km/h
15	347	Kalle Lillemets		Tervisliku	22:09,6	+04:25	+00:28	10:49,3	12.19 km/h	11:20,2	11.64 km/h	11.91 km/h
16	171	Juhan Änilane		Viljandi	23:09,9	+05:26	+01:00	11:02,6	11.95 km/h	12:07,2	10.89 km/h	11.39 km/h
17	251	Urmas Ärm			24:28,7	+06:44	+01:18	12:06,0	10.90 km/h	12:22,7	10.66 km/h	10.78 km/h
18	163	Inno Vilumets			25:05,6	+07:21	+00:36	12:22,1	10.67 km/h	12:43,4	10.37 km/h	10.52 km/h
19	40	Ilmar Kadaja			25:22,6	+07:38	+00:17	11:55,5	11.06 km/h	13:27,1	9.81 km/h	10.40 km/h
20	182	Leiger		Sportivad	26:14,4	+08:30	+00:51	12:27,6	10.59 km/h	13:46,7	9.57 km/h	10.06 km/h
21	286	Aivar Bekker			27:10,1	+09:26	+00:55	13:39,1	9.66 km/h	13:30,9	9.76 km/h	9.71 km/h
22	259	Vahur Kivistik			28:09,2	+10:25	+00:59	13:57,1	9.46 km/h	14:12,0	9.29 km/h	9.37 km/h
23	363	Andi Sömmer		Karksi-Nuia	28:14,8	+10:31	+00:05	12:48,2	10.30 km/h	15:26,6	8.54 km/h	9.34 km/h
24	13	Meelis Atonen		VAK Staier	28:28,4	+10:44	+00:13	14:00,9	9.41 km/h	14:27,5	9.12 km/h	9.27 km/h
25	336	Tambet			31:18,4	+13:34	+02:49	14:01,9	9.40 km/h	17:16,4	7.64 km/h	8.43 km/h

Naised

1	111	Sille Puhu		CYCLON	17:58,8	--	--	08:44,9	15.08 km/h	09:13,9	14.29 km/h	14.68 km/h
2	112	Krista Puks		Anu	21:57,4	+03:58	+03:58	10:36,8	12.43 km/h	11:20,5	11.63 km/h	12.02 km/h
3	136	Šerelin Zverev		VAK Staier	22:38,7	+04:39	+00:41	10:29,9	12.57 km/h	12:08,7	10.86 km/h	11.65 km/h
4	120	Aurika Reiles		CYCLON	23:24,3	+05:25	+00:45	11:04,7	11.91 km/h	12:19,6	10.70 km/h	11.27 km/h
5	268	Kristiine Miilen			23:26,0	+05:27	+00:01	11:08,0	11.85 km/h	12:18,0	10.73 km/h	11.26 km/h
6	16	Kerti Einstein			23:29,0	+05:30	+00:02	11:03,4	11.93 km/h	12:25,5	10.62 km/h	11.24 km/h
7	330	Brigita Kõtsi			23:30,1	+05:31	+00:01	11:19,3	11.65 km/h	12:10,7	10.83 km/h	11.23 km/h
8	78	Natalja		Karksi	23:57,8	+05:59	+00:27	11:52,6	11.11 km/h	12:05,2	10.92 km/h	11.01 km/h
9	192	Viktoria Jallai			24:37,3	+06:38	+00:39	11:53,4	11.10 km/h	12:43,8	10.36 km/h	10.72 km/h
10	54	Margit Kink			24:51,8	+06:53	+00:14	12:13,7	10.79 km/h	12:38,1	10.44 km/h	10.61 km/h
11	321	Riina Anton			25:39,3	+07:40	+00:47	12:25,3	10.62 km/h	13:13,9	9.97 km/h	10.29 km/h
12	261	Kristi Paavel			27:31,1	+09:32	+01:51	12:53,9	10.23 km/h	14:37,2	9.02 km/h	9.59 km/h
13	105	Aili Piirak			27:46,9	+09:48	+00:15	12:43,3	10.37 km/h	15:03,6	8.76 km/h	9.50 km/h
14	131	Helin Sinimets			27:55,1	+09:56	+00:08	13:49,8	9.54 km/h	14:05,2	9.36 km/h	9.45 km/h
15	346	Kirsti Kähär			27:56,0	+09:57	+00:00	11:39,8	11.31 km/h	16:16,1	8.11 km/h	9.45 km/h
16	113	Kristi Purtsak			28:32,3	+10:33	+00:36	13:44,0	9.61 km/h	14:48,3	8.91 km/h	9.25 km/h

Koht	Number	Nimi	Riik	Klubi	Tulemus	Kaotus võitjale	Kaotus eelmisele	1. pool	Kiirus	2. pool	Kiirus	Keskmine kiirus
17	235	Alfia			28:36,6	+10:37	+00:04	14:15,7	9.25 km/h	14:20,9	9.19 km/h	9.22 km/h
18	329	Svetlana			28:43,8	+10:45	+00:07	13:23,6	9.85 km/h	15:20,1	8.60 km/h	9.18 km/h
19	359	Helen Rebane			28:52,7	+10:53	+00:08	14:29,2	9.11 km/h	14:23,4	9.17 km/h	9.14 km/h
20	360	Regina			29:03,9	+11:05	+00:11	14:29,3	9.11 km/h	14:34,5	9.05 km/h	9.08 km/h
21	200	Getter Arna			29:33,6	+11:34	+00:29	14:17,4	9.23 km/h	15:16,2	8.64 km/h	8.93 km/h
22	357	Ksenia Mets			29:49,1	+11:50	+00:15	14:29,2	9.11 km/h	15:19,9	8.60 km/h	8.85 km/h
23	153	Tuuli Vaarak			29:54,1	+11:55	+00:04	14:16,1	9.25 km/h	15:38,0	8.44 km/h	8.82 km/h
24	238	Kristi			31:44,1	+13:45	+01:49	14:42,3	8.97 km/h	17:01,8	7.75 km/h	8.31 km/h
25	201	Merje			32:35,7	+14:36	+00:51	15:00,2	8.79 km/h	17:35,4	7.50 km/h	8.09 km/h
26	65	Greete Küper			32:55,7	+14:56	+00:20	14:36,1	9.03 km/h	18:19,5	7.20 km/h	8.01 km/h
27	217	Berit Laprik			33:40,4	+15:41	+00:44	15:59,7	8.25 km/h	17:40,7	7.46 km/h	7.83 km/h
28	224	Hellika Luik			35:02,4	+17:03	+01:22	17:05,0	7.72 km/h	17:57,4	7.35 km/h	7.53 km/h

Naised kepikõnd

1	248	Piret Kukk			34:53,0	--	--	16:33,1	7.97 km/h	18:19,8	7.20 km/h	7.56 km/h
2	315	Monika			35:06,3	+00:13	+00:13	17:00,3	7.76 km/h	18:06,0	7.29 km/h	7.52 km/h
3	106	Anne Ponder			37:11,8	+02:18	+02:05	18:07,9	7.27 km/h	19:03,8	6.92 km/h	7.09 km/h
4	287	Kertu Kallas			39:00,6	+04:07	+01:48	19:44,7	6.68 km/h	19:15,8	6.85 km/h	6.76 km/h
5	89	Margit Mikson			39:32,4	+04:39	+00:31	19:43,4	6.69 km/h	19:49,0	6.66 km/h	6.67 km/h
6	214	Laura Liinat			42:53,7	+08:00	+03:21	21:02,1	6.27 km/h	21:51,5	6.03 km/h	6.15 km/h
7	323	Mare Tõhk			43:51,1	+08:58	+00:57	21:21,9	6.17 km/h	22:29,2	5.87 km/h	6.02 km/h
8	39	Pille Kaasan			45:43,6	+10:50	+01:52	22:55,6	5.75 km/h	22:48,0	5.78 km/h	5.77 km/h
9	58	Kati Kukk			47:31,8	+12:38	+01:48	22:54,2	5.76 km/h	24:37,5	5.36 km/h	5.55 km/h
10	57	Airi Kukk			47:33,8	+12:40	+00:02	22:53,2	5.76 km/h	24:40,6	5.34 km/h	5.55 km/h

Naised veteranid (nooremad)

1	262	Katri Kukk			19:49,3	--	--	09:28,6	13.92 km/h	10:20,7	12.75 km/h	13.31 km/h
2	145	Evelin Terro			20:33,4	+00:44	+00:44	09:39,6	13.66 km/h	10:53,7	12.11 km/h	12.84 km/h
3	126	Kaire Roosalk		VAK Staier	21:26,2	+01:36	+00:52	10:23,2	12.70 km/h	11:02,9	11.94 km/h	12.31 km/h
4	21	Triinu			21:47,4	+01:58	+00:21	10:29,3	12.58 km/h	11:18,1	11.67 km/h	12.11 km/h
5	14	Diana Audru			22:07,4	+02:18	+00:19	10:37,7	12.41 km/h	11:29,7	11.48 km/h	11.93 km/h
6	147	Ave			22:24,5	+02:35	+00:17	10:32,6	12.51 km/h	11:51,8	11.12 km/h	11.78 km/h
7	59	Elika Kupits			23:16,8	+03:27	+00:52	10:46,8	12.24 km/h	12:30,0	10.55 km/h	11.33 km/h
8	247	Ulli Karu			23:28,3	+03:38	+00:11	10:55,0	12.09 km/h	12:33,2	10.51 km/h	11.24 km/h
9	55	Kristel Kivi			23:40,0	+03:50	+00:11	11:41,8	11.28 km/h	11:58,1	11.02 km/h	11.15 km/h

Koht	Number	Nimi	Riik	Klubi	Tulemus	Kaotus võitjale	Kaotus eelmisele	1. pool	Kiirus	2. pool	Kiirus	Keskmine kiirus
10	83	Riina Mardla			23:48,1	+03:58	+00:08	10:58,3	12.03 km/h	12:49,7	10.28 km/h	11.09 km/h
11	186	Maria			23:50,0	+04:00	+00:01	11:43,5	11.25 km/h	12:06,5	10.90 km/h	11.07 km/h
12	9	Annika Artla		Ainja	24:19,7	+04:30	+00:29	11:21,4	11.62 km/h	12:58,3	10.17 km/h	10.85 km/h
13	45	Aile Kaljumäe			24:38,1	+04:48	+00:18	11:26,2	11.54 km/h	13:11,9	10.00 km/h	10.71 km/h
14	297	Malle Palts			24:57,5	+05:08	+00:19	11:31,4	11.45 km/h	13:26,1	9.82 km/h	10.57 km/h
15	118	Annika Raaga			24:59,2	+05:09	+00:01	11:58,7	11.01 km/h	13:00,5	10.14 km/h	10.56 km/h
16	158	Karin Vidder			25:31,2	+05:41	+00:31	11:45,1	11.23 km/h	13:46,0	9.58 km/h	10.34 km/h
17	266	Kristel Miilen			26:06,1	+06:16	+00:34	12:38,4	10.44 km/h	13:27,7	9.80 km/h	10.11 km/h
18	256	Kristi Velbaum			26:08,1	+06:18	+00:02	12:37,1	10.46 km/h	13:31,0	9.76 km/h	10.10 km/h
19	366	Helina Paluoja			26:09,1	+06:19	+00:00	12:50,5	10.27 km/h	13:18,5	9.91 km/h	10.09 km/h
20	263	Lii Susi			26:12,1	+06:22	+00:03	12:35,0	10.48 km/h	13:37,0	9.69 km/h	10.07 km/h
21	34	Anelle Juuse			26:29,0	+06:39	+00:16	12:16,9	10.74 km/h	14:12,0	9.29 km/h	9.96 km/h
22	64	Kati Kuusk		Polli küla	26:39,1	+06:49	+00:10	13:11,5	10.00 km/h	13:27,5	9.80 km/h	9.90 km/h
23	130	Helina Sepp			26:56,1	+07:06	+00:17	13:42,2	9.63 km/h	13:13,9	9.97 km/h	9.80 km/h
24	164	Klarika Virit			27:05,2	+07:15	+00:09	12:20,1	10.70 km/h	14:45,1	8.94 km/h	9.74 km/h
25	325	Kaia Naarits			27:07,6	+07:18	+00:02	12:26,0	10.61 km/h	14:41,5	8.98 km/h	9.73 km/h
26	87	Maarika Meier			27:46,7	+07:57	+00:39	12:50,9	10.27 km/h	14:55,8	8.84 km/h	9.50 km/h
27	241	Evelin			28:45,9	+08:56	+00:59	13:39,0	9.67 km/h	15:06,8	8.73 km/h	9.17 km/h
28	142	Jaanika			28:47,3	+08:58	+00:01	14:21,7	9.19 km/h	14:25,5	9.15 km/h	9.17 km/h
29	11	Kätlin Atonen		VAK Staier	29:00,5	+09:11	+00:13	14:15,7	9.25 km/h	14:44,8	8.95 km/h	9.10 km/h
30	6	Mari Annus			29:08,2	+09:18	+00:07	13:44,4	9.60 km/h	15:23,7	8.57 km/h	9.06 km/h
31	174	Kristy		4kids.ee	29:11,0	+09:21	+00:02	13:39,2	9.66 km/h	15:31,7	8.49 km/h	9.04 km/h
32	302	Anne Palgi			29:48,7	+09:59	+00:37	14:26,8	9.13 km/h	15:21,9	8.59 km/h	8.85 km/h
33	32	Eneli			29:58,9	+10:09	+00:10	14:17,2	9.23 km/h	15:41,7	8.40 km/h	8.80 km/h
34	353	Elo Mets			30:11,7	+10:22	+00:12	15:11,7	8.68 km/h	14:59,9	8.80 km/h	8.74 km/h
35	53	Reelika Kiivit			30:15,0	+10:25	+00:03	14:03,2	9.39 km/h	16:11,8	8.14 km/h	8.72 km/h
36	270	Kaidi Ilves			30:31,3	+10:42	+00:16	14:23,6	9.17 km/h	16:07,6	8.18 km/h	8.64 km/h
37	292	Merle Järv			30:52,8	+11:03	+00:21	15:12,3	8.68 km/h	15:40,4	8.42 km/h	8.54 km/h
38	212	Aari Lemmik			31:39,8	+11:50	+00:47	15:10,0	8.70 km/h	16:29,8	8.00 km/h	8.33 km/h
39	169	Merike Välja			36:01,4	+16:12	+04:21	16:40,0	7.91 km/h	19:21,4	6.81 km/h	7.32 km/h
40	191	Triinu			37:41,0	+17:51	+01:39	17:17,2	7.63 km/h	20:23,8	6.47 km/h	7.00 km/h
41	197	Jaanika			40:06,9	+20:17	+02:25	19:47,6	6.66 km/h	20:19,3	6.49 km/h	6.58 km/h

Naised veteranid (vanemad)

Koht	Number	Nimi	Riik	Klubi	Tulemus	Kaotus võitjale	Kaotus eelmisele	1. pool	Kiirus	2. pool	Kiirus	Keskmine kiirus
1	88	Silja Mikk		Jooksupartner	20:00,7	--	--	09:29,7	13.90 km/h	10:31,0	12.55 km/h	13.19 km/h
2	249	Anu Veermets			21:56,5	+01:55	+01:55	10:35,5	12.46 km/h	11:20,9	11.63 km/h	12.03 km/h
3	295	Marge Nõmm		Täpp	22:02,1	+02:01	+00:05	10:21,8	12.73 km/h	11:40,3	11.30 km/h	11.98 km/h
4	26	Piret Hirv		VAK Staier	23:52,1	+03:51	+01:49	11:45,1	11.23 km/h	12:06,9	10.89 km/h	11.06 km/h
5	311	Salme			26:38,2	+06:37	+02:46	12:14,5	10.78 km/h	14:23,7	9.16 km/h	9.91 km/h
6	189	Hannele			27:37,5	+07:36	+00:59	13:18,6	9.91 km/h	14:18,8	9.22 km/h	9.55 km/h
7	86	Luule			29:24,6	+09:23	+01:47	13:40,8	9.64 km/h	15:43,7	8.39 km/h	8.97 km/h
8	280	Eve Varik		Perekond Varik	30:29,1	+10:28	+01:04	14:43,3	8.96 km/h	15:45,8	8.37 km/h	8.65 km/h
9	47	Jane Kallas			31:20,9	+11:20	+00:51	14:36,7	9.03 km/h	16:44,2	7.88 km/h	8.42 km/h
10	355	Ene Ruubel			33:39,9	+13:39	+02:18	15:59,4	8.25 km/h	17:40,4	7.46 km/h	7.84 km/h
11	314	Aino Tuuling			40:19,7	+20:19	+06:39	19:44,5	6.68 km/h	20:35,2	6.41 km/h	6.54 km/h

Neiud

1	71	Isabel - Agnes			20:46,3	--	--	09:51,3	13.39 km/h	10:54,9	12.09 km/h	12.70 km/h
2	12	Liis Grete		Audentese SK	21:07,2	+00:20	+00:20	10:30,0	12.57 km/h	10:37,2	12.42 km/h	12.49 km/h
3	170	Iiris Õunmaa			22:00,5	+01:14	+00:53	10:49,8	12.18 km/h	11:10,6	11.80 km/h	11.99 km/h
4	352	Keliis			22:32,3	+01:45	+00:31	10:48,8	12.20 km/h	11:43,5	11.25 km/h	11.71 km/h
5	146	Grete-Liisa		Sakala	23:03,1	+02:16	+00:30	10:58,6	12.02 km/h	12:04,5	10.93 km/h	11.45 km/h
6	316	Marleen			23:29,4	+02:43	+00:26	11:01,8	11.96 km/h	12:27,5	10.59 km/h	11.23 km/h
7	74	Kadi Lõhmus		Põhjakohtkas	23:31,8	+02:45	+00:02	11:34,9	11.39 km/h	11:56,8	11.04 km/h	11.21 km/h
8	229	Keili-Lea		Karksi Jõud	24:31,9	+03:45	+01:00	11:21,3	11.62 km/h	13:10,6	10.01 km/h	10.76 km/h
9	230	Kaidi-Ly		Karksi Jõud	24:54,2	+04:07	+00:22	11:21,9	11.61 km/h	13:32,2	9.75 km/h	10.60 km/h
10	285	Iti Marii Varik		Perekond Varik	25:22,8	+04:36	+00:28	12:22,3	10.66 km/h	13:00,5	10.14 km/h	10.40 km/h
11	149	Gedly Tugi		Karksi-Nuia	26:30,8	+05:44	+01:07	11:46,3	11.21 km/h	14:44,4	8.95 km/h	9.95 km/h
12	350	Kelina			26:51,6	+06:05	+00:20	12:36,8	10.46 km/h	14:14,8	9.26 km/h	9.82 km/h
13	187	Margareta			27:20,4	+06:34	+00:28	13:46,3	9.58 km/h	13:34,1	9.72 km/h	9.65 km/h
14	344	Kristina Leilop			27:47,1	+07:00	+00:26	11:39,1	11.32 km/h	16:08,0	8.18 km/h	9.50 km/h
15	168	Lisette Välja			30:06,5	+09:20	+02:19	14:32,3	9.07 km/h	15:34,1	8.47 km/h	8.76 km/h
16	17	Marleen Ernits			32:01,8	+11:15	+01:55	14:27,7	9.12 km/h	17:34,0	7.51 km/h	8.24 km/h
17	271	Elin Anijärv			34:44,2	+13:57	+02:42	17:23,4	7.59 km/h	17:20,8	7.60 km/h	7.59 km/h
18	272	Grete-Liisa			35:52,4	+15:06	+01:08	17:23,4	7.58 km/h	18:28,9	7.14 km/h	7.35 km/h

Noormehed

1	23	Margus Hanni			17:09,3	--	--	07:59,8	16.50 km/h	09:09,4	14.41 km/h	15.38 km/h
2	80	Eero Maling		Karksi-Nuia	18:38,2	+01:28	+01:28	08:48,1	14.99 km/h	09:50,1	13.42 km/h	14.16 km/h

Koht	Number	Nimi	Riik	Klubi	Tulemus	Kaotus võitjale	Kaotus eelmisele	1. pool	Kiirus	2. pool	Kiirus	Keskmine kiirus
3	341	Silver			19:25,7	+02:16	+00:47	09:02,0	14.61 km/h	10:23,7	12.69 km/h	13.58 km/h
4	3	Romet Ain		Karksi-Nuia	19:39,2	+02:29	+00:13	09:11,1	14.37 km/h	10:28,0	12.60 km/h	13.43 km/h
5	90	Miku Mäesalu			20:50,8	+03:41	+01:11	09:13,3	14.31 km/h	11:37,5	11.35 km/h	12.66 km/h
6	339	Riko Raheste		Karksi-Nuia	23:11,2	+06:01	+02:20	11:00,1	11.99 km/h	12:11,1	10.83 km/h	11.38 km/h
7	129	Kaspar			23:14,6	+06:05	+00:03	11:10,6	11.81 km/h	12:03,9	10.93 km/h	11.35 km/h
8	42	Karmo Kadaja			28:17,0	+11:07	+05:02	12:14,4	10.78 km/h	16:02,6	8.22 km/h	9.33 km/h

Poeglapsed

1	333	Harri Toomla			19:19,2	--	--	08:59,8	14.67 km/h	10:19,4	12.78 km/h	13.66 km/h
2	267	Tanel Rasmus			19:31,1	+00:11	+00:11	09:28,9	13.92 km/h	10:02,2	13.15 km/h	13.52 km/h
3	25	Oliver Hirv			20:27,7	+01:08	+00:56	09:51,3	13.39 km/h	10:36,4	12.44 km/h	12.90 km/h
4	139	Kaimar Tamm		MK Tulevik	21:39,2	+02:19	+01:11	10:18,0	12.81 km/h	11:21,2	11.62 km/h	12.19 km/h
5	260	Markus			22:37,4	+03:18	+00:58	10:16,4	12.84 km/h	12:20,9	10.68 km/h	11.66 km/h
6	68	Kaspar Lind		Saarepeedi PK	22:48,9	+03:29	+00:11	10:40,2	12.37 km/h	12:08,7	10.86 km/h	11.57 km/h
7	24	Martin Hirv			23:13,5	+03:54	+00:24	11:27,9	11.51 km/h	11:45,5	11.22 km/h	11.36 km/h
8	308	Rendo Lill			24:19,2	+05:00	+01:05	11:28,4	11.50 km/h	12:50,7	10.27 km/h	10.85 km/h
9	56	Kermo Kopp		Karksi	25:12,4	+05:53	+00:53	11:16,6	11.70 km/h	13:55,7	9.47 km/h	10.47 km/h
10	190	Sten-Erik			25:20,5	+06:01	+00:08	11:56,3	11.05 km/h	13:24,1	9.84 km/h	10.41 km/h
11	242	Jan-Erik			26:12,7	+06:53	+00:52	11:46,3	11.21 km/h	14:26,4	9.14 km/h	10.07 km/h
12	60	Jan-Rednar		Peetri kool	26:39,7	+07:20	+00:26	11:48,3	11.18 km/h	14:51,3	8.88 km/h	9.90 km/h
13	273	Ranel Lorup			27:05,4	+07:46	+00:25	12:46,3	10.33 km/h	14:19,1	9.21 km/h	9.74 km/h
14	179	Lars Markus			27:25,7	+08:06	+00:20	13:45,6	9.59 km/h	13:40,1	9.65 km/h	9.62 km/h
15	222	Ramon			28:36,3	+09:17	+01:10	12:45,7	10.34 km/h	15:50,6	8.33 km/h	9.22 km/h
16	37	Karl Kaasan			30:39,1	+11:19	+02:02	13:58,5	9.44 km/h	16:40,5	7.91 km/h	8.61 km/h
17	93	Sten-Tippo			30:44,3	+11:25	+00:05	14:22,5	9.18 km/h	16:21,8	8.06 km/h	8.58 km/h
18	4	Allar-Norman			37:25,0	+18:05	+06:40	17:37,6	7.48 km/h	19:47,4	6.67 km/h	7.05 km/h










Poisid

1	19	Reinis		Valka	19:33,6	--	--	09:22,7	14.07 km/h	10:10,9	12.96 km/h	13.49 km/h
2	157	Geron Vidder			20:10,2	+00:36	+00:36	09:39,7	13.66 km/h	10:30,5	12.56 km/h	13.08 km/h
3	252	Kevin Tühis			20:12,5	+00:38	+00:02	09:26,4	13.98 km/h	10:46,0	12.25 km/h	13.06 km/h
4	198	Robi Mikk		Elite Sport	21:16,7	+01:43	+01:04	10:28,1	12.60 km/h	10:48,5	12.21 km/h	12.40 km/h
5	177	Lauri Tamm		Kalevi	21:34,5	+02:00	+00:17	10:35,7	12.45 km/h	10:58,8	12.02 km/h	12.23 km/h
6	275	Robin Kahu			22:35,2	+03:01	+01:00	11:14,7	11.73 km/h	11:20,5	11.63 km/h	11.68 km/h
7	159	Renert Vidder			22:39,2	+03:05	+00:04	10:41,1	12.35 km/h	11:58,1	11.02 km/h	11.65 km/h

Koht	Number	Nimi	Riik	Klubi	Tulemus	Kaotus võitjale	Kaotus eelmisele	1. pool	Kiirus	2. pool	Kiirus	Keskmine kiirus
8	125	Markus Ritval			22:58,8	+03:25	+00:19	11:01,8	11.96 km/h	11:56,9	11.04 km/h	11.48 km/h
9	188	Ralf Lamp			23:19,2	+03:45	+00:20	11:31,2	11.45 km/h	11:47,9	11.18 km/h	11.32 km/h
10	103	Erik-Rennes			23:30,6	+03:57	+00:11	11:28,7	11.49 km/h	12:01,9	10.97 km/h	11.22 km/h
11	167	Hendrik Välja			23:54,7	+04:21	+00:24	11:48,4	11.17 km/h	12:06,2	10.90 km/h	11.04 km/h
12	73	Eero Lõhmus		Põhjakotkas	24:01,1	+04:27	+00:06	11:43,3	11.26 km/h	12:17,8	10.73 km/h	10.99 km/h
13	207	Eerik Ainja			24:20,8	+04:47	+00:19	11:58,2	11.02 km/h	12:22,6	10.66 km/h	10.84 km/h
14	2	Jürgen Aas		Viljandi	24:56,8	+05:23	+00:35	12:00,8	10.98 km/h	12:55,9	10.20 km/h	10.58 km/h
15	342	Felix Pajo		FC Nõmme	25:26,3	+05:52	+00:29	12:03,7	10.94 km/h	13:22,6	9.86 km/h	10.37 km/h
16	361	Kenneth Laas		Saku Sport	26:36,9	+07:03	+01:10	11:57,4	11.03 km/h	14:39,4	9.00 km/h	9.91 km/h
17	140	Kardo Tamm		MK Tulevik	27:07,5	+07:33	+00:30	12:39,5	10.42 km/h	14:28,0	9.12 km/h	9.73 km/h
18	27	Robin Hirv			28:02,0	+08:28	+00:54	14:00,4	9.42 km/h	14:01,6	9.41 km/h	9.41 km/h
19	101	Riko Mattias		Pärnu JK	28:13,4	+08:39	+00:11	14:32,8	9.07 km/h	13:40,6	9.65 km/h	9.35 km/h
20	246	Ramon Kemp			28:26,6	+08:52	+00:13	12:44,1	10.36 km/h	15:42,5	8.40 km/h	9.28 km/h
21	253	Rasmus			29:08,5	+09:34	+00:41	13:52,7	9.51 km/h	15:15,8	8.64 km/h	9.05 km/h
22	351	Aleksander			30:41,8	+11:08	+01:33	15:01,3	8.78 km/h	15:40,5	8.42 km/h	8.60 km/h
23	75	Mirko Martti			36:03,8	+16:30	+05:22	16:13,6	8.13 km/h	19:50,2	6.65 km/h	7.32 km/h
24	38	Kermo			44:40,0	+25:06	+08:36	22:56,7	5.75 km/h	21:43,2	6.07 km/h	5.91 km/h

Tüdrukud

1	102	Anette Peltser		Sakala	21:20,6	--	--	10:12,6	12.92 km/h	11:07,9	11.85 km/h	12.36 km/h
2	362	Liidia Koni			23:48,1	+02:27	+02:27	11:19,8	11.65 km/h	12:28,2	10.58 km/h	11.09 km/h
3	96	Mariliis Paris		Sakala	23:58,6	+02:38	+00:10	11:50,1	11.15 km/h	12:08,5	10.87 km/h	11.01 km/h
4	50	Carmen			24:32,7	+03:12	+00:34	11:31,7	11.44 km/h	13:01,0	10.14 km/h	10.75 km/h
5	82	Helena Maling		AKG	25:14,6	+03:54	+00:41	12:27,3	10.59 km/h	12:47,2	10.32 km/h	10.45 km/h
6	175	Kretel		4kids.ee	25:21,6	+04:01	+00:06	11:26,9	11.52 km/h	13:54,6	9.48 km/h	10.40 km/h
7	337	Brigitta Uibo			26:53,3	+05:32	+01:31	12:53,0	10.24 km/h	14:00,3	9.42 km/h	9.81 km/h
8	245	Anna Mia			28:28,3	+07:07	+01:34	14:01,1	9.41 km/h	14:27,2	9.13 km/h	9.27 km/h
9	184	Kertu Vokk			28:47,1	+07:26	+00:18	12:28,1	10.58 km/h	16:19,0	8.08 km/h	9.17 km/h
10	95	Mimi Lauren		Erki Noole	28:51,7	+07:31	+00:04	13:44,1	9.60 km/h	15:07,5	8.72 km/h	9.14 km/h
11	210	Mette Lemmik			29:20,9	+08:00	+00:29	13:17,8	9.92 km/h	16:03,0	8.22 km/h	8.99 km/h
12	343	Erika Pajo		Ujumisklubi	29:46,7	+08:26	+00:25	13:33,3	9.73 km/h	16:13,3	8.13 km/h	8.86 km/h
13	52	Marie Kiivit			29:55,5	+08:34	+00:08	13:45,5	9.59 km/h	16:10,0	8.16 km/h	8.82 km/h
14	35	Maria Juuse			30:02,1	+08:41	+00:06	14:54,5	8.85 km/h	15:07,6	8.72 km/h	8.78 km/h
15	51	Laure Kiivit			30:14,5	+08:53	+00:12	14:44,3	8.95 km/h	15:30,1	8.51 km/h	8.72 km/h

Koht	Number	Nimi	Riik	Klubi	Tulemus	Kaotus võitjale	Kaotus eelmisele	1. pool	Kiirus	2. pool	Kiirus	Keskmine kiirus
16	331	Erleen Vits			30:33,0	+09:12	+00:18	13:51,6	9.52 km/h	16:41,4	7.90 km/h	8.64 km/h
17	335	Lisete Udam			31:16,6	+09:56	+00:43	13:23,5	9.85 km/h	17:53,0	7.38 km/h	8.44 km/h
18	66	Hedly Küper			31:20,3	+09:59	+00:03	14:34,6	9.05 km/h	16:45,7	7.87 km/h	8.42 km/h
19	63	Hanna Kristin			31:21,7	+10:01	+00:01	14:33,4	9.06 km/h	16:48,2	7.85 km/h	8.41 km/h
20	218	Lee			34:44,5	+13:23	+03:22	15:38,6	8.43 km/h	19:05,8	6.91 km/h	7.59 km/h
21	15	Carmen		AKG	34:44,6	+13:24	+00:00	15:37,9	8.44 km/h	19:06,6	6.90 km/h	7.59 km/h
22	209	Lenna			35:31,4	+14:10	+00:46	15:16,7	8.63 km/h	20:14,6	6.52 km/h	7.43 km/h
23	208	Anna Lotta			35:42,7	+14:22	+00:11	15:16,9	8.63 km/h	20:25,8	6.46 km/h	7.39 km/h
24	92	Mete-Mari			36:13,4	+14:52	+00:30	15:51,2	8.32 km/h	20:22,1	6.48 km/h	7.28 km/h

Osalejate arv 353